

**CUENTAS ANUALES
DE LAS EMPRESAS PÚBLICAS DE LA COMUNIDAD AUTÓNOMA DE ARAGÓN**

SOCIEDADES MERCANTILES

Sociedad Aragonesa de Gestión Agroambiental, S.L.U.



CRISTINA ASENSIO GRIJALBA, Secretaria del Consejo de Administración de la mercantil CORPORACION EMPRESARIAL PÚBLICA DE ARAGÓN, S.L. UNIPERSONAL, con domicilio social en Zaragoza, Calle Pablo Ruiz Picasso, número 63 (Edificio Dinamiza 63-A), 3ª planta, oficina G, y con C.I.F. número B- 99190506.

CERTIFICA

Que según consta en la correspondiente acta debidamente aprobada por todos los asistentes al finalizar la reunión, a las 13 horas 30 minutos del día 11 de mayo de 2015, y en el domicilio de la sociedad, sito en Zaragoza, en la Calle Pablo Ruiz Picasso, número 63 (Edificio Dinamiza 63-A), se reunió el Consejo de Administración de la sociedad Corporación Empresarial Pública de Aragón, S.L. Unipersonal, previamente convocado al efecto mediante correo electrónico de fecha 17 de abril de 2015, con asistencia de los siguientes consejeros, D. Francisco Bono Ríos, D. Javier Campoy Monreal, D. Arturo Allaga López, D. Javier Rincón Gimeno, D. José María García López, D. Francisco Martínez García, D. Jesús Díez Grijalvo, D. Luís Marruedo Espeja, D. Antonio Gasión Aguilar, quienes aceptaron los puntos incluidos en el Orden del día, contando además con la presencia del Consejero Delegado de la Sociedad, D. Mario Varea Sanz, y de la Secretaria no-Consejera, D.ª Cristina Asensio Grijalba, adoptándose por unanimidad, entre otros, el siguiente

ACUERDO

"CORPORACIÓN EMPRESARIAL PÚBLICA DE ARAGÓN, S.L.U.", en su condición de socio único de la mercantil "SOCIEDAD ARAGONESA DE GESTIÓN AGROAMBIENTAL, S.L.U." y ejerciendo las competencias de la Junta General, conforme a lo previsto en el artículo 15 del Real Decreto Legislativo 1/2010, de 2 de julio, por el que se aprueba el texto refundido de la Ley de Sociedades de Capital, adopta las siguientes decisiones:

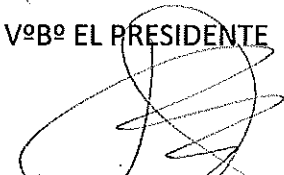
Aprobar por unanimidad las cuentas anuales de la empresa pública "SOCIEDAD ARAGONESA DE GESTIÓN AGROAMBIENTAL, S.L.U." correspondientes al ejercicio 2014, integradas por Balance, Cuenta de Pérdidas y Ganancias, el Estado de Cambios de Patrimonio Neto, Estado de Flujos de Efectivo, Memoria de la Sociedad e Informe de Gestión. La

documentación contable referente a las Cuentas Anuales correspondientes al ejercicio 2014 ha sido objeto de informe por las firmas de auditoría PRICEWATERHOUSECOOPERS AUDITORES, S.L. y VILLALBA, ENVID Y CIA, AUDITORES S.L.P en coauditoría y las cuentas anuales aprobadas coinciden con las auditadas. A la vista del resultado de 110.282,79€ obtenido por la Sociedad durante el ejercicio cerrado a fecha 31 de diciembre de 2014 se acuerda por unanimidad aprobar que dicho resultado se destine a reservas voluntarias por importe de 99.254,51€ y por importe de 11.028,28€ a reserva legal.

Aprobar por unanimidad la gestión social llevada a cabo durante el ejercicio 2014 por el órgano de administración de la sociedad cuyas cuentas anuales son objeto de aprobación."

Y, para que conste, conforme a lo dispuesto en el artículo 109.3 del Real Decreto 1784/1996, de 19 de julio, por el que se aprueba el Reglamento del Registro Mercantil, al ostentar la facultad certificante de las actas en que se consignan las Decisiones de Socio Único, se certifican los acuerdos transcritos en esta certificación adoptados por la CORPORACIÓN EMPRESARIAL PÚBLICA DE ARAGÓN, S.L.U., en su calidad de Socio Único de la mercantil "SOCIEDAD ARAGONESA DE GESTIÓN AGROAMBIENTAL, S.L.U." que se expide con el Visto Bueno del Presidente, en la ciudad de Zaragoza a 12 de mayo de 2015.

VºBº EL PRESIDENTE



Francisco Bone Ríos

LA SECRETARIA (no Consejera)



Cristina Asensio Grijalba



Villalba, Envid y Cia., Auditores, S.L.P.

**INFORME DE AUDITORIA INDEPENDIENTE
DE CUENTAS ANUALES DEL EJERCICIO 2014 Y
DEL INFORME DE GESTIÓN DE
SOCIEDAD ARAGONESA DE GESTION
AGROAMBIENTAL, S.L.U.**

INFORME DE AUDITORIA INDEPENDIENTE DE CUENTAS ANUALES

Al Socio Único de Sociedad Aragonesa de Gestión Agroambiental, S.L.U.:

Informe sobre las cuentas anuales

Hemos auditado las cuentas anuales adjuntas de la sociedad Sociedad Aragonesa de Gestión Agroambiental, S.L.U., que comprenden el balance a 31 de diciembre de 2014, la cuenta de pérdidas y ganancias, el estado de cambios en el patrimonio neto, el estado de flujos de efectivo y la memoria correspondientes al ejercicio terminado en dicha fecha.

Responsabilidad de los administradores en relación con las cuentas anuales

Los administradores son responsables de formular las cuentas anuales adjuntas, de forma que expresen la imagen fiel del patrimonio, de la situación financiera y de los resultados de Sociedad Aragonesa de Gestión Agroambiental, S.L.U., de conformidad con el marco normativo de información financiera aplicable a la entidad en España, que se identifica en la nota 2.a) de la memoria adjunta, y del control interno que consideren necesario para permitir la preparación de cuentas anuales libres de incorrección material, debida a fraude o error.

Responsabilidad del auditor

Nuestra responsabilidad es expresar una opinión sobre las cuentas anuales adjuntas basada en nuestra auditoría. Hemos llevado a cabo nuestra auditoría de conformidad con la normativa reguladora de la auditoría de cuentas vigente en España. Dicha normativa exige que cumplamos los requerimientos de ética, así como que planifiquemos y ejecutemos la auditoría con el fin de obtener una seguridad razonable de que las cuentas anuales están libres de incorrecciones materiales.

Una auditoría requiere la aplicación de procedimientos para obtener evidencia de auditoría sobre los importes y la información revelada en las cuentas anuales. Los procedimientos seleccionados dependen del juicio del auditor, incluida la valoración de los riesgos de incorrección material en las cuentas anuales, debida a fraude o error. Al efectuar dichas valoraciones del riesgo, el auditor tiene en cuenta el control interno relevante para la formulación por parte de la entidad de las cuentas anuales, con el fin de diseñar los procedimientos de auditoría que sean adecuados en función de las circunstancias, y no con la finalidad de expresar una opinión sobre la eficacia del control interno de la entidad. Una auditoría también incluye la evaluación de la adecuación de las políticas contables aplicadas y de la razonabilidad de las estimaciones contables realizadas por la dirección, así como la evaluación de la presentación de las cuentas anuales tomadas en su conjunto.

Consideramos que la evidencia de auditoría que hemos obtenido proporciona una base suficiente y adecuada para nuestra opinión de auditoría.

Opinión

En nuestra opinión, las cuentas anuales adjuntas expresan, en todos los aspectos significativos, la imagen fiel del patrimonio y de la situación financiera de la sociedad Sociedad Aragonesa de Gestión Agroambiental, S.L.U. a 31 de diciembre de 2014, así como de sus resultados y flujos de efectivo correspondientes al ejercicio terminado en dicha fecha, de conformidad con el marco normativo de información financiera que resulta de aplicación y, en particular, con los principios y criterios contables contenidos en el mismo.

Párrafo de énfasis

Llamamos la atención respecto de lo señalado en la nota 14 de las cuentas anuales, en la que se indica que la sociedad Sociedad Aragonesa de Gestión Agroambiental, S.L.U. es parte demandada en un procedimiento judicial ante los tribunales de Zaragoza instado por un contratista en reclamación de 3 millones de euros por resolución contractual. Actualmente, dicho procedimiento se encuentra suspendido, dependiendo la reanudación del mismo de que alguna de las partes o el propio Juzgado de oficio, lo soliciten. El pasivo del balance de la Sociedad no refleja provisión alguna por este concepto debido a que el asesor jurídico de la Sociedad considera que no es posible aventurar el resultado de este litigio. Por tanto, desconocemos el impacto que de la evolución del mismo podría derivarse para la Sociedad en el futuro. Esta cuestión no modifica nuestra opinión.

Informe sobre otros requerimientos legales y reglamentarios

El informe de gestión adjunto del ejercicio 2014 contiene las explicaciones que los administradores consideran oportunas sobre la situación de la Sociedad, la evolución de sus negocios y sobre otros asuntos y no forma parte integrante de las cuentas anuales. Hemos verificado que la información contable que contiene el citado informe de gestión concuerda con la de las cuentas anuales del ejercicio 2014. Nuestro trabajo como auditores se limita a la verificación del informe de gestión con el alcance mencionado en este mismo párrafo y no incluye la revisión de información distinta de la obtenida a partir de los registros contables de la Sociedad.

2 de marzo de 2015

Villalba, Envid y Cia., Auditores, S.L.P.

Nº. R.O.A.C. S0184
Protocolo: A/4/2015



Alberto Abril García de Jalón



Miembro ejerciente:


VILLALBA, ENVID Y CIA.
AUDITORES, S.L.P.

Año 2015 Nº 08/15/00394
SELLO CORPORATIVO: 96,00 EUR

Informe sujeto a la tasa establecida en el artículo 44 del texto refundido de la Ley de Auditoría de Cuentas, aprobado por Real Decreto Legislativo 1/2011, de 1 de julio

PricewaterhouseCoopers Auditores, S.L.

Nº. R.O.A.C. S0242



Javier Sesé Lafalla



Miembro ejerciente:

PRICEWATERHOUSECOOPERS
AUDITORES, S.L.

Año 2015 Nº 08/15/00281
SELLO CORPORATIVO: 96,00 EUR

Informe sujeto a la tasa establecida en el artículo 44 del texto refundido de la Ley de Auditoría de Cuentas, aprobado por Real Decreto Legislativo 1/2011, de 1 de julio

ACTIVO	NOTA	2014	2013
A) ACTIVO NO CORRIENTE		11.562.334,19	12.275.117,42
I. Inmovilizado Intangible	6	740.416,91	773.704,41
2. Concesiones		729.269,54	745.155,93
5. Aplicaciones Informáticas		11.147,37	28.548,48
II. Inmovilizado material	5	8.506.793,75	8.314.270,53
1. Terrenos		67.000,00	67.000,00
2. Construcciones		5.710.419,29	4.170.845,81
3. Instalaciones técnicas, y otro inm. mat.		2.729.374,46	3.358.695,97
4. Inmovilizado en curso y anticipos		0,00	717.728,75
IV. Invers. en emp. del grupo y asoci. a L.P.			1.792.103,13
1. Instrumentos de patrimonio		0,00	1.792.103,13
V. Inversiones financieras a largo plazo	8	2.037.414,86	1.021.783,02
1. Instrumentos de patrimonio		0,00	2.865,00
2. Créditos a terceros		1.939.735,81	919.615,26
5. Otros activos financieros		97.479,05	99.302,76
VI. Activos por Impuesto diferido		277.708,67	373.256,33
B) ACTIVO CORRIENTE		28.569.282,13	42.273.152,00
III. Deudores comerc. y otras cuentas a cobrar	8	19.412.422,01	36.862.196,21
1. Clientes por ventas y prest. servicios		4.399.058,19	13.803.893,76
2. Clientes, empresas del grupo y asociadas		14.649.291,45	21.145.744,59
3. Deudores varios		335.972,07	328.330,67
4. Personal		27.148,91	27.596,99
6. Otros créditos con las Admin. Públicas		951,39	1.556.630,20
IV. Inversiones en emp. del grupo y asoci. a CP	8	498.792,66	560.106,32
2. Créditos a Empresas		498.792,66	560.106,32
V. Inversiones financieras a corto plazo	8	488.481,26	2.255,00
2. Créditos a Empresas		486.526,26	
5. Otros activos financieros		1.955,00	2.255,00
VI. Periodificaciones a corto plazo		105.953,59	8.314,61
VII. Efect. y otros act. líquidos equivalentes		8.063.632,61	4.840.279,86
1. Tesorería		38.632,61	4.840.279,86
2. Otros activos líquidos equivalente		8.025.000,00	
TOTAL ACTIVO		40.131.616,32	54.548.269,42

<u>PASIVO</u>	<u>NOTA</u>	2014	2013
A) PATRIMONIO NETO		21.479.815,47	21.255.144,42
A-1) Fondos propios	9	20.163.323,86	20.139.528,42
I. Capital		2.704.000,00	2.704.000,00
1. Capital escriturado		<u>2.704.000,00</u>	<u>2.704.000,00</u>
II. Reservas	9	17.835.185,89	17.921.673,24
2. Otras reservas		<u>17.835.185,89</u>	<u>17.921.673,24</u>
V. Resultados de ejercicios anteriores		-486.144,82	-416.826,19
2. (Resultados negativos de ejerc. ant.)		<u>-486.144,82</u>	<u>-416.826,19</u>
VII. Resultado del ejercicio		<u>110.282,79</u>	<u>-69.318,63</u>
A-3) Subvenciones, donac. y legados recibidos	10	<u>1.316.491,61</u>	<u>1.115.616,00</u>
B) PASIVO NO CORRIENTE		1.293.238,73	1.890.554,38
II. Deudas a largo plazo		731.164,24	1.337.258,20
2. Deudas con entidades de crédito		333.426,94	812.269,48
5. Otros pasivos financieros		<u>397.737,30</u>	<u>524.988,72</u>
IV. Pasivos por impuesto diferido		<u>562.074,49</u>	<u>553.296,18</u>
C) PASIVO CORRIENTE		17.358.562,12	31.402.570,62
II. Provisiones a corto plazo		<u>0</u>	<u>0</u>
III. Deudas a corto plazo	8	638.831,48	6.236.145,58
2. Deudas con entidades de crédito		478.885,44	5.461.581,24
5. Otros pasivos financieros		<u>159.946,04</u>	<u>774.564,34</u>
IV. Deudas con emp. del grupo y asoci. a C.P.	8		<u>0</u>
V. Acreedores comerc. y otras cuentas a pagar	8	16.719.730,64	25.144.432,46
1. Proveedores		10.904.447,20	20.346.939,11
2. Proveedores, empresas del grupo y asoci.		261,90	815,70
3. Acreedores varios		4.350.011,93	3.421.636,27
4. Personal (remuneraciones pend. de pago)		454.066,07	159.845,89
6. Otras deudas con las Admin. Públicas		788.811,37	605.309,48
7. Anticipos de clientes empresas del grupo y asociadas		<u>222.132,17</u>	<u>609.886,01</u>
VI. Periodificaciones a corto plazo		<u>0</u>	<u>21.992,58</u>
T O T A L PATRIMONIO NETO Y PASIVO		<u>40.131.616,32</u>	<u>54.548.269,42</u>

CUENTA DE PÉRDIDAS Y GANANCIAS

	NOTA	2014	2013
A) OPERACIONES CONTINUADAS			
1. Importe neto de la cifra de negocios	19	55.731.257,84	65.268.396,14
a) Ventas		17.008.804,38	21.206.467,85
b) Prestaciones de servicio		38.722.453,48	44.061.928,29
4. Aprovisionamientos	13	(22.348.994,77)	(29.759.938,54)
a) Consumo de mercaderías			(3.910,97)
b) Consumo de materias primas y otras mat.		(900.857,72)	(892.964,10)
c) Trabajos realizados por otras empresas		(21.448.337,05)	(28.863.063,47)
5. Otros ingresos de explotación		537.189,96	532.386,95
a) Ingresos accesorios y otros de gest. corr.		1.531,76	27.525,20
b) Subvenciones de explotación incorp. al res	10	535.658,20	504.861,75
6. Gastos de personal		(27.678.544,14)	(29.239.778,75)
a) Sueldos, salarios y auxiliares		(20.448.616,32)	(21.634.556,36)
b) Cargas sociales	13	(7.229.927,82)	(7.605.222,39)
7. Otros gastos de explotación		(5.629.502,20)	(8.229.122,27)
a) Servicios exteriores		(5.374.389,45)	(6.123.514,30)
b) Tributos		(121.195,98)	(78.600,25)
c) Pérdidas, deterioro, y var. provisiones		(133.916,77)	(27.007,66)
8. Amortización del inmovilizado		(810.877,02)	(831.524,04)
9. Imputación de subv. de inmovil. no financ.		15.587,17	15.585,42
11. Deterioro y result. por enajenac. del inmov.		1.362,15	88.528,94
b) Resultados por enajenaciones y otras		1.362,15	88.528,94
12. Otros resultados		172.602,95	0,00
A.1) RESULTADOS DE EXPLOTACIÓN		(9.918,06)	(155.466,15)
12. Ingresos financieros		26.566,04	85.693,12
b) De valores negociables y otros inst. fin.		26.566,04	85.693,12
13. Gastos financieros		(89.843,62)	(176.216,49)
b) Por deudas con terceros		(89.843,62)	(176.216,49)
16. Deterioro y resultado por enajenaciones de in		174.552,32	(16.116,42)
a) Deterioros y pérdidas		0,00	(16.116,42)
b) Resultados por enajenaciones y otras		174.552,32	0,00
A.2) RESULTADO FINANCIERO		111.274,74	(126.639,79)
A.3) RESULTADO ANTES DE IMPUESTOS		101.356,68	(282.105,94)
17. Impuestos sobre beneficios	11	8.926,11	212.787,31
A.4) RESULTADO DEL EJERC. PROC. DE OPERAC. CONTIN.		110.282,79	(69.318,63)
B) OPERACIONES INTERRUMPIDAS		0,00	0,00
A.5) RESULTADO DEL EJERCICIO		110.282,79	(69.318,63)

A) ESTADO DE INGRESOS Y GASTOS RECONOCIDOS CORRESPONDIENTES AL EJERCICIO TERMINADO

	Nota	2014	2013
A) Resultado de la cuenta de pérdidas y ganancias		110.282,79	(69.318,63)
III. Subvenciones, donaciones y legados recibidos	10	866.760,43	393.919,60
IV. Otros ajustes		(86.487,35)	
VII. Efecto impositivo	11	(260.028,13)	(118.175,88)
B) Total Ingresos y gastos imputados directamente en el patrimonio neto		520.244,95	275.743,72
X. Subvenciones, donaciones y legados recibidos	10	(579.795,27)	(452.694,00)
XIII. Efecto impositivo	11	173.938,58	135.808,20
C) Total transferencias a la cuenta de pérdidas y ganancias		(405.856,69)	(316.885,80)
TOTAL DE INGRESOS Y GASTOS RECONOCIDOS (A+B+C)		224.671,05	(110.460,71)

B) ESTADO DE CAMBIOS EN EL PATRIMONIO NETO CORRESPONDIENTE AL EJERCICIO TERMINADO

		Capital escriturado	Reservas	Resultados de ejercicios anteriores	Resultado del ejercicio	Subvenciones, donaciones y legados	Total
A.	SALDO INICIAL DEL AÑO 2013	2.704.000,00	17.921.673,24		(416.662,99)	1.156.758,08	21.365.768,33
	Total de ingresos y gastos I reconocidos				(69.318,63)	(41.142,08)	(110.460,71)
	Otras variaciones del II patrimonio neto			(416.826,19)	416.662,99		(163,20)
B.	SALDO FINAL DEL AÑO 2013	2.704.000,00	17.921.673,24	(416.826,19)	(69.318,63)	1.115.616,00	21.255.144,42
	II Ajustes por errores						
C.	SALDO INICIAL DEL AÑO 2014	2.704.000,00	17.921.673,24	(416.826,19)	(69.318,63)	1.115.616,00	21.255.144,42
	Total de ingresos y gastos I reconocidos		(86.487,35)		110.282,79	200.875,61	224.671,05
	Otras variaciones del II patrimonio neto			(69.318,63)	69.318,63		
D.	SALDO FINAL DEL AÑO 2014	2.704.000,00	17.835.185,89	(486.144,82)	110.282,79	1.316.491,61	21.479.815,47

ESTADO DE FLUJOS DE EFECTIVO CORRESPONDIENTES AL EJERCICIO TERMINADO EL 31-12-2014

	2014	2013
A) FLUJOS DE EFECTIVO DE LAS ACTIVIDADES DE EXPLOTACIÓN		
1. Resultado del ejercicio antes de impuestos	101.356,68	(282.105,94)
2. Ajustes del resultado	313.691,15	(1.554.186,66)
a) Amortización del inmovilizado (+)	810.877,02	831.524,04
b) Correcciones valorativas por deterioro (+/-)	128.276,74	16.116,42
c) Variación de provisiones (+/-)		(1.885.196,22)
d) Imputación de subvenciones (-)	(512.825,72)	(504.861,75)
e) Resultados por bajas y enajenaciones del inmovilizado (+/-)	(1.362,15)	(122.292,52)
f) Resultados por bajas y enajenaciones de Instrumentos financieros (+/-)	(174.552,32)	
g) Ingresos financieros (-)	(26.566,04)	(65.693,12)
h) Gastos financieros (+)	89.843,62	176.216,49
3. Cambios en el capital corriente	8.777.164,08	(1.877.244,06)
b) Deudores y otras cuentas a cobrar (+/-)	17.321.497,46	(15.807.903,19)
c) Otros activos corrientes (+/-)	(97.638,98)	0,00
d) Acreedores y otras cuentas a pagar (+/-)	(8.424.701,82)	13.930.659,13
e) Otros pasivos corrientes (+/-)	(21.992,58)	0,00
4. Otros flujos de efectivo de las actividades de explotación	921,61	(979.523,37)
a) Pagos de intereses (-)	(89.843,62)	(176.216,49)
c) Cobros de intereses (+)	26.566,04	65.693,12
d) Cobros (pagos) por impuestos sobre beneficios (+/-)	64.199,19	(869.000,00)
e) Otros pagos/ cobros (-/+)		0,00
5. Flujos de efectivo de las actividades de explotación (+/-1+/-2+/-3+/-4)	9.193.133,52	(4.693.060,03)
B) FLUJOS DE EFECTIVO DE LAS ACTIVIDADES DE INVERSIÓN		
6. Pagos por Inversiones (-)	(1.492.409,63)	(1.952.175,06)
b) Inmovilizado intangible		(40.812,98)
c) Inmovilizado material	(1.492.409,63)	(1.911.362,08)
e) Otros activos financieros		
7. Cobros por desinversiones (+)	911.735,80	122.000,00
a) Empresas del grupo y asociadas	911.735,80	
c) Inmovilizado material		122.000,00
e) Otros activos financieros		0,00
8. Flujos de efectivo de las actividades de Inversión (7-6)	(580.673,83)	(1.830.175,06)
C) FLUJOS DE EFECTIVO DE LAS ACTIVIDADES DE FINANCIACIÓN		
9. Cobros y pagos por Instrumentos de patrimonio	399.201,18	898.442,29
b) Amortización de Instrumentos de patrimonio (-)		0,00
e) Subvenciones, donaciones y legados recibidos (+)	399.201,18	898.442,29
10. Cobros y pagos por Instrumentos de pasivo financiero	(5.788.308,12)	5.333.579,43
a) Emisión	69.089,66	6.407.921,53
2. Deudas con entidades de crédito (+)		6.407.921,53
3. Deudas con empresas del grupo y asociadas (+)		0,00
4. Otras deudas (+)	69.089,66	0,00
b) Devolución y amortización de	(5.857.397,78)	(1.074.342,10)
2. Deudas con entidades de crédito (-)	(5.461.538,34)	0,00
4. Otras deudas (-)	(395.859,44)	(1.074.342,10)
12. Flujos de efectivo de las actividades de financiación (+/-9+/-10-11)	(5.389.106,94)	6.232.021,72
E) AUMENTO NETO DEL EFECTIVO O EQUIVALENTES	3.223.352,75	(291.213,37)
Efectivo o equivalentes al comienzo del ejercicio	4.840.279,86	5.131.493,23
Efectivo o equivalentes al final del ejercicio.	8.063.632,61	4.840.279,86

MEMORIA ANUAL

Correspondiente al ejercicio terminado el 31 de diciembre de 2014

(1) Introducción e Información General

a) Introducción

Sociedad Aragonesa de Gestión Agroambiental, S.L.U. (en adelante Sarga o la Compañía, indistintamente), fue constituida, por tiempo indefinido, el 1 de octubre de 2012, figura inscrita en el Registro Mercantil de Zaragoza en el T-393, F-42, S8, HZ54022; teniendo asignado el CIF B99354607.

En el ejercicio 2012 Corporación Empresarial Pública de Aragón, S.L.U., socio único de las mercantiles "Sociedad para el Desarrollo Medioambiental de Aragón, S.A." y "Sociedad de Infraestructuras Rurales Aragonesa, S.A.U". elevó a público el acuerdo, de fusión de ambas sociedades, tomado por el Consejo de Administración con fecha 20 de junio de 2012 por el que, entre otros asuntos, se aprobó la fusión por disolución sin liquidación de las referidas participadas y la creación de una nueva mercantil, bajo la forma jurídica de sociedad limitada unipersonal, denominada "Sociedad Aragonesa de Gestión Agroambiental, S.L.U.", traspasándose en bloque la totalidad de los patrimonios sociales de las sociedades extintas y, la totalidad de las obligaciones y responsabilidades contraídas, en todos los ámbitos, hasta la fecha efectiva de la operación.

Los elementos constitutivos del nuevo negocio constituido, siguiendo lo establecido en la NRV 21ª, 2.2., se valoraron por el importe que correspondía a los mismos, una vez realizada la operación, en las cuentas anuales consolidadas del grupo en el que se integraban los elementos patrimoniales.

En lo referente a la ley 39/2009 sobre Modificaciones Estructurales de las sociedades mercantiles, la operación de fusión descrita en el párrafo anterior, por tratarse de una operación de fusión de dos sociedades de un mismo Grupo participadas al 100% por el Accionista único, se enmarcó dentro de los artículos 49 y 52 de la referida Ley, por tanto la retroacción de las operaciones realizadas por ambas sociedades fueron consideradas en la de reciente creación, con efectos desde el 1 de enero de 2012.

b) Información general

El objeto social de la Compañía le faculta para las siguientes actividades:

Promoción, ejecución, contratación o explotación de obras de infraestructuras de ámbito local, comarcal, provincial o regional y el ejercicio complementario de cualesquiera actividades que deban considerarse partes o elementos de las Infraestructuras y/o estén relacionados con éstas.

La contratación y prestación de servicios, asistencias, consultorías y trabajos.

La gestión de servicios públicos y, en particular, del servicio público de transporte y recogida de cadáveres de animales.

La contratación y elaboración de estudios, planes, proyectos e informes y la realización de cualesquiera actuaciones relacionadas con el ciclo del agua.

La protección, administración y gestión de montes y espacios naturales protegidos.

La prevención y lucha contra incendios forestales.

La gestión integral de incendios.

La gestión integral de residuos.

La gestión y explotación de actividades económicas relacionadas con recursos o valores medio ambientales y cualquier otra actividad relacionada, directa o indirectamente con el medio ambiente y el desarrollo sostenible.

La eliminación de residuos, prevención y lucha contra plagas y enfermedades vegetales y animales.

La industrialización y comercialización de productos y subproductos agrarios.

La promoción, desarrollo y adaptación de nuevas técnicas, equipos y sistemas innovadores.

La administración y gestión de fincas y centros agrarios.

Tiene fijado su domicilio social en Plaza San Pedro Nolasco Núm. 7, 50004 Zaragoza.

La Compañía pertenece a un grupo de sociedades. La presentación de las cuentas anuales se efectuará bajo el criterio previsto en el artículo 42 del Código de Comercio respecto a las relaciones de dominio o asociación entre sociedades. Al 31 de diciembre de 2014, la Compañía no está obligada a formular cuentas anuales consolidadas por pertenecer a un grupo cuya sociedad dominante, Corporación Empresarial Pública de Aragón, S.L.U., siendo su socio único la Diputación General de Aragón, formulará las cuentas anuales consolidadas del grupo correspondientes al ejercicio cerrado con fecha 31 de diciembre de 2014, que depositará en el Registro Mercantil de Zaragoza.

Las cuentas anuales consolidadas del Grupo, correspondientes al ejercicio 2013, se formularon con fecha 31 de marzo de 2014, siendo posteriormente depositadas en el Registro Mercantil de Zaragoza.

(2) Bases de presentación de las cuentas anuales

a) Marco Normativo de Información financiera aplicable a la Sociedad.

Las presentes cuentas anuales se han formulado por los Administradores de acuerdo con el marco normativo de información financiera aplicable a la Compañía, que es el establecido en:

- Código de Comercio y la restante legislación mercantil.
- Plan General de Contabilidad aprobado por el R.D. 1514/2007, las modificaciones incorporadas a éste mediante el RD 1159/2010 y sus adaptaciones sectoriales.
- Las normas de obligado cumplimiento aprobadas por el Instituto de Contabilidad y Auditoría de cuentas en desarrollo del Plan General de Contabilidad y sus normas complementarias.
- El resto de la normativa contable española que resulte de su aplicación.

b) Imagen fiel

Las cuentas anuales adjuntas han sido obtenidas de los registros contables de la Compañía, y se presentan de acuerdo con los principios y normas contables vigentes de forma que muestran la imagen fiel del patrimonio, de la situación financiera, de los resultados de la Compañía y de los flujos de efectivo habidos durante el correspondiente ejercicio.

Las Cuentas Anuales adjuntas han sido formuladas por el Consejo de Administración de la Compañía en su reunión celebrada el 24 de febrero de 2015 y se someterán a la aprobación de la Junta General de Accionistas, estimándose que serán aprobadas sin modificación alguna.

c) Principios contables no obligatorios aplicados

No se han aplicado principios contables no obligatorios. Adicionalmente los administradores han formulado estas cuentas anuales teniendo en consideración la totalidad de los principios y normas contables de aplicación obligatoria. No existe ningún principio contable que siendo obligatorio, haya dejado de aplicarse.

d) Aspectos críticos de la valoración y estimación de la incertidumbre

En la elaboración de las cuentas anuales del ejercicio 2014 adjuntas, se han utilizado estimaciones realizadas por los Administradores de la Compañía para valorar algunos de los activos, pasivos, ingresos, gastos y compromisos que figuran en ellas.

Básicamente, estas estimaciones se refieren a:

- La vida útil de los activos materiales e intangibles (Notas 4.a y 4.b).
- La valoración para determinar si existen pérdidas por deterioro de determinados activos (Nota 4.c.).
- La evolución de posibles pérdidas por deterioro de deudores comerciales y otras partidas a cobrar (Nota 4.e.).
- El valor razonable de determinados instrumentos financieros, incluidos instrumentos de patrimonio en empresas del grupo y asociadas (Nota 4.e)
- El importe de determinadas provisiones (Nota 14).
- La gestión del riesgo de instrumentos financieros (Nota 8).

A pesar de que estas estimaciones se realizan en función de la mejor información disponible en la fecha de la elaboración de las cuentas anuales sobre los hechos analizados, es posible que acontecimientos que puedan tener lugar en el futuro, obliguen a modificarlas (al alza o a la baja) en próximos ejercicios, lo que se haría de forma prospectiva reconociendo los efectos de cambio de estimación en los correspondientes estados financieros futuros.

e) Comparación de la información

De acuerdo con la legislación mercantil, los Administradores presentan, a efectos comparativos, con cada una de las partidas del balance, de la cuenta de pérdidas y ganancias, del estado de cambios en el patrimonio neto, y del estado de flujos de efectivo y de la memoria, además de las cifras del ejercicio 2014, las correspondientes al ejercicio anterior.

(3) Distribución de resultados

La propuesta de distribución del resultado del ejercicio 2014, formulada por los Administradores de la Compañía, que se someterá a la aprobación por la Junta General de Accionistas, es la siguiente:

Bases de reparto	Importes 2014
Beneficios	110.282,79
Total	110.282,79

Aplicación	Importes 2014
A Reservas Voluntarias	99.254,51
A Reserva legal	11.028,28
Total	110.282,79

El resultado del ejercicio 2013 ascendió a <69.318,63> euros de pérdidas, destinados a la rúbrica de "Resultados negativos de ejercicios anteriores" según lo aprobado por el Socio único con fecha 21 de mayo de 2014.

(4) Normas de valoración

Las principales normas de valoración utilizadas, entre otras, por la Compañía en la elaboración de las cuentas anuales del ejercicio 2014, de acuerdo con las establecidas por el Plan General de Contabilidad aprobado por el RD 1514/2007 y las modificaciones del RD 1159/2010, han sido las siguientes:

a) Inmovilizado Intangible

El inmovilizado intangible se reconoce inicialmente por su coste de adquisición o coste de producción. Posteriormente, se valora a su coste, minorado por la correspondiente amortización acumulada (calculada en función de su vida útil) y por las pérdidas por deterioro que, en su caso, haya experimentado. La amortización se calcula aplicando el método lineal sobre el coste de adquisición menos su valor residual.

Las dotaciones anuales en concepto de amortización de los activos intangibles se realizan con contrapartida en la cuenta de pérdidas y ganancias y, equivalen a los porcentajes de amortización determinados en función de los años de la vida útil estimada para los diferentes elementos.

Los gastos de mantenimiento o reparación que no mejoran la utilización o que no prolongan la vida útil de los activos se cargan en la cuenta de pérdidas y ganancias en el ejercicio en que se producen.

Desarrollo

Debido a que, los resultados positivos de los trabajos realizados en este epígrafe no presentan posibilidad de comercialización inmediata, la Compañía, imputa a gastos del ejercicio tanto los derivados de los propios proyectos de investigación, desarrollo e innovación como los incurridos como consecuencia de encargos a otras empresas o instituciones de investigación.

Concesiones administrativas

Incluye los importes satisfechos al comienzo de los contratos de acuerdo con los requisitos de la adjudicación en concepto de canon por la explotación.

Las concesiones se registran en el activo cuando han sido adquiridas por la empresa a título oneroso en aquellas concesiones susceptibles de traspaso, o por el importe de los gastos realizados para su obtención directa del Estado o de la Entidad Pública correspondiente.

La amortización se realiza, con carácter general, linealmente a partir del momento de inicio de la explotación de la concesión, en el periodo de vigencia de las mismas.

Bienes	Años
Concesiones administrativas	75

Aplicaciones Informáticas

Corresponde a los costes de adquisición y desarrollo incurridos en relación con los sistemas informáticos para la gestión de la Compañía.

Los costes de mantenimiento de los sistemas informáticos se registran con cargo al resultado del ejercicio en que se incurren.

La amortización de las aplicaciones informáticas se realiza linealmente desde la entrada en funcionamiento de cada aplicación, con el siguiente criterio.

Bienes	Años
Aplicaciones informáticas	3

Derechos de superficie

Los derechos recibidos a título gratuito, sobre los que se levantan instalaciones necesarias para el ejercicio de la actividad, son valorados al valor razonable del bien recibido, referenciados ambos valores al momento de reconocimiento, por el importe que figure en escritura pública, registrándose como contrapartida, según lo establecido, una Subvención.

La amortización se realiza, con carácter general, linealmente a partir del momento de inicio de la explotación de la concesión, en el periodo de vigencia de las mismas. Sistemáticamente se imputa a resultados del ejercicio el mismo importe que el correspondiente a la subvención traspasada al resultado del ejercicio.

Bienes	Años
Derechos de superficie	50

Para aquellos activos afectos a un contrato de concesión cuya vida útil sea superior a la duración de dicha concesión, la Compañía amortiza los bienes en los años de la concesión.

b) Inmovilizado Material

El Inmovilizado material se halla valorado al coste de adquisición, minorado por la correspondiente amortización acumulada y por las pérdidas por deterioro, si las hubiera.

Adicionalmente al coste de adquisición se incluyen los costes adicionales necesarios para la entrada en funcionamiento de los activos, dichos costes también incluirán gastos financieros que fueran directamente atribuibles a la adquisición o fabricación del activo siempre que requieran un periodo de tiempo superior a un año para estar en condiciones de uso. Durante el ejercicio no se han activado importes por este concepto debido a que no se dan los requisitos exigidos por la normativa legal vigente.

Los gastos de conservación y mantenimiento de los diferentes elementos que componen el inmovilizado material que no prolongan la vida útil de los activos, se imputan a la cuenta de pérdidas y ganancias del ejercicio en que se incurren.

Las dotaciones anuales en concepto de amortización de los activos materiales se realizan con contrapartida en la cuenta de pérdidas y ganancias y, equivalen a la aplicación a los valores de coste del inmovilizado material de los porcentajes de amortización determinados en función de los años de la vida útil estimada para los diferentes elementos.

La estimación de la vida útil de los elementos que componen dicho epígrafe es la siguiente:

Bienes	Años
Construcciones	50
Maquinaria	5 - 8
Otras instalaciones, utillaje y mobiliario	10
Equipos para proceso de información	4
Elementos de transporte	7
Otro inmovilizado material	4 - 10

c) Deterioro de valor del inmovilizado material e intangible.

En la fecha del balance o siempre que existen indicios de pérdida de valor, la Compañía revisa los importes en libros de sus activos materiales e intangibles para determinar si existen indicios de que dichos activos hayan sufrido una pérdida por deterioro de valor. Si existe cualquier indicio, el importe recuperable del activo se calcula con el objeto de determinar si existe pérdida por deterioro de valor.

El importe recuperable es el mayor valor entre el valor razonable menos el coste de venta y el valor en uso.

Durante el ejercicio la Compañía no ha registrado pérdidas por deterioro de los Inmovilizados intangible y material.

d) Arrendamientos

Los arrendamientos se clasifican como arrendamientos financieros siempre que de las condiciones de los mismos se deduzca que se transfieren al arrendatario sustancialmente los riesgos y beneficios inherentes a la propiedad del activo objeto del contrato. Los restantes arrendamientos se clasifican como arrendamientos operativos, imputándose a la cuenta de Pérdidas y Ganancias las rentas derivadas de los mismos. La Compañía tiene únicamente contratos de arrendamiento operativo en los que actúa como arrendatario.

Arrendamiento operativo

Los principales arrendamientos que tiene la Compañía, todos ellos en calidad de arrendataria, se refieren a los de alquiler de locales de oficinas cuyos periodos de alquiler no exceden los cinco años, vehículos utilizados en la actividad cuyo periodo de alquiler no excede los dos años, transcurridos los cuales se devuelven, y stands para ferias promocionales desarrolladas en el ejercicio, y otros.

Los gastos derivados de este tipo de contratos se cargan a la cuenta de pérdidas y ganancias en el ejercicio en que se devengan.

e) Instrumentos financieros.

Activos financieros

Los activos financieros se reconocen en el balance cuando se lleva a cabo su adquisición y se registran inicialmente a su valor razonable, incluyendo en general los costes de la operación.

Los activos mantenidos por la Compañía se clasifican como:

Préstamos y partidas a cobrar: activos financieros originados en la venta de bienes o en la prestación de servicios por operaciones de tráfico de la empresa, o los que no teniendo un origen comercial, no son instrumentos de patrimonio ni derivados y cuyos cobros son de cuantía determinada o determinable y no se negocian en un mercado activo. El importe más significativo de los mismos tiene un vencimiento inferior a un año, por tanto, siguiendo la normativa mercantil vigente se valoran a su valor nominal, al no ser significativo el efecto de no actualizar los flujos de efectivo.

El resto de los activos financieros, bien por su escaso valor o bien porque su vencimiento no está específicamente determinado, se valoran igualmente a valor nominal, criterio análogo al seguido en la valoración de los pasivos a los que hayan vinculados.

Inversiones en el patrimonio de empresas del grupo, asociadas y multigrupo: se valoran por su coste, minorado, en su caso, por el importe acumulado de las correcciones valorativas por deterioro. Dichas correcciones se calculan como la diferencia entre su valor en libros y el importe recuperable, entendiéndose este como el mayor importe entre su valor razonable menos las costes de venta y el valor actual de los flujos de efectivo futuros derivados de la inversión. Salvo mejor evidencia del importe recuperable, se toma en consideración el valor teórico contable de la participación, resultante del patrimonio neto de la entidad participada, corregido por las plusvalías tácitas existentes. En el momento de enajenación de las mismas se dan de baja por su valor en libros, reflejándose la diferencia con el precio de venta en la rúbrica "Deterioro y resultado por enajenaciones de instrumentos financieros" de la cuenta de Pérdidas y Ganancias del ejercicio.

Fianzas entregadas: Corresponden a los importes desembolsados a los propietarios de los locales arrendados y empresas de servicios, cuyo importe corresponde normalmente a un mes de arrendamiento en el caso de locales y a una cantidad predeterminada en el caso de empresas de servicios. Figuran registradas por los importes pagados, que no difieren significativamente de su coste amortizado.

Efectivo y otros activos líquidos equivalentes: El efectivo y equivalentes de efectivo comprende el efectivo en caja y cuentas bancarias, depósitos a la vista y otras inversiones de gran liquidez con vencimientos a un plazo inferior a tres meses o ligeramente superior pero sin penalización por cancelación anticipada. Estas partidas se registran a su coste histórico, que no difiere significativamente de su valor de realización.

A los efectos del estado de flujos de efectivo, el saldo de efectivo y equivalentes definido en el párrafo anterior, se presenta sin incluir los descubiertos bancarios, si los hubiera.

En la fecha del balance o siempre que existen indicios de pérdida de valor, la Compañía revisa los importes en libros relativos a deudores comerciales y otras cuentas a cobrar para determinar si existen indicios de que dichos activos hayan sufrido una pérdida por deterioro de valor. El criterio utilizado por la Compañía para calcular las correspondientes correcciones valorativas, si las hubiera, consiste en evaluar, en función de la solvencia del deudor y de la antigüedad de la deuda, los importes recuperables.

Pasivos financieros

Los pasivos financieros mantenidos por la Compañía se clasifican conforme al contenido de los acuerdos contractuales pactados y se corresponden a débitos y partidas a pagar que incluyen las deudas por operaciones tanto comerciales como las no comerciales. El importe más significativo de los mismos tiene un vencimiento inferior a un año, por tanto, siguiendo la normativa mercantil vigente se valoran a su valor nominal, al no ser significativo el efecto no actualizar los flujos de efectivo.

El resto de los pasivos financieros, bien por su escaso valor o bien porque su vencimiento no está específicamente determinado, se valoran igualmente a valor nominal, criterio análogo al seguido en la valoración de los activos a los que se hallan vinculados.

Créditos bancarios: Los créditos y descubiertos bancarios que devengan intereses, al tener vencimiento a corto plazo, se registran por el importe recibido, neto de costes directos de emisión. Los gastos financieros, incluidos los costes de liquidación o el reembolso y los costes directos de constitución, se contabilizan según el criterio de devengo en la cuenta de pérdidas y ganancias utilizando el método del interés efectivo y se añaden al importe en libros del instrumento en la medida en que no se liquidan en el periodo en que se producen.

f) Transacciones en moneda extranjera

Las transacciones en moneda extranjera, en su caso, se refieren fundamentalmente a compras de mercaderías valoradas al tipo de cambio vigente en el momento de efectuar las correspondientes transacciones.

Al cierre del ejercicio, los saldos en moneda extranjera se valoran de acuerdo con el tipo de cambio vigente en ese momento. Las diferencias de cambio que se producen como consecuencia de dicha valoración se imputan directamente a la cuenta de pérdidas y ganancias.

g) Impuesto sobre beneficio

El gasto o ingreso por impuesto sobre beneficios de cada ejercicio recoge tanto el impuesto corriente como los impuestos diferidos, si procede.

El gasto por impuesto sobre beneficios se calcula mediante la suma del impuesto corriente que resulta de la aplicación del tipo de gravamen sobre la base imponible del ejercicio y después de aplicar las deducciones que fiscalmente son admisibles, más la variación de los activos y pasivos por impuestos diferidos.

Los activos y pasivos por impuestos diferidos incluyen las diferencias temporarias que se identifican como aquellos importes que se prevén pagaderos o recuperables por las diferencias entre los importes en libros de los activos y pasivos y su valor fiscal, así como las bases imponibles negativas pendientes de compensación y los créditos por deducciones fiscales no aplicadas fiscalmente. Dichos importes se registran aplicando a la diferencia temporaria o crédito que corresponda el tipo de gravamen al que se espera recuperarlos o liquidarlos.

Por otra parte, los activos por impuestos diferidos identificados como créditos por bases imponibles negativas, por deducciones pendientes de aplicar y por diferencias temporarias deducibles sólo se reconocen en el caso de que se considere probable que la entidad vaya a tener en el futuro suficientes ganancias fiscales contra las que poder hacerlos efectivos y no procedan del reconocimiento inicial de otros activos y pasivos en una operación que no afecta ni al resultado fiscal ni al resultado contable.

Al cierre de cada ejercicio, se revisan los impuestos diferidos registrados (tanto activos como pasivos) con objeto de comprobar que se mantienen vigentes, efectuándose las oportunas correcciones a los mismos de acuerdo con los resultados de los análisis realizados

La Compañía pertenece a un grupo de sociedades que tributa en régimen de consolidación fiscal, siendo la sociedad dominante el sujeto pasivo del impuesto de Sociedades, por tanto, el saldo deudor o acreedor resultante de la liquidación de dicho impuesto, cuota a devolver o a pagar, se refleja en las rúbricas "Inversiones en empresas del grupo u asociadas a c/p" del Activo o en "Deudas con empresas del grupo" del Pasivo del Balance.

h) Ingresos y gastos.

Los ingresos y gastos se imputan en función del criterio del devengo. Es decir, cuando se produce la corriente real de bienes y servicios que los mismos representan, con independencia del momento en que se produzca la corriente monetaria o financiera derivada de ellos.

Los ingresos se valoran al valor razonable de la contraprestación cobrada o a cobrar y representan los importes a cobrar por los servicios prestados en el marco ordinario de la actividad, menos descuentos, IVA y otros impuestos relacionados con la actividad.

Los ingresos ordinarios asociados a la prestación de servicios por obra ejecutada, realizadas por encargo y con contrato se reconocen considerando el grado de realización de la prestación a la fecha de balance.

La determinación del grado de realización se efectúa en función de un porcentaje que se establece por la relación entre los costes incurridos hasta la fecha y los costes totales previstos para la realización del contrato.

Los ingresos por intereses se devengan siguiendo un criterio financiero temporal, en función del principal pendiente de cobro y el tipo de interés efectivo aplicable, que es el tipo que iguala exactamente los futuros cobros de efectivo estimados a lo largo de la vida prevista del activo financiero con el importe neto en libros de dicho activo.

Los gastos se imputan al resultado del ejercicio en función del criterio del devengo, es decir, cuando se produce la corriente real de bienes y servicios que representan, con independencia del momento en que se produzcan los flujos financieros derivados de ellos.

i) Provisiones

En la formulación de las cuentas anuales, los Administradores diferencian entre:

Provisiones

Pasivos que cubren obligaciones presentes a la fecha del balance surgidas como consecuencia de sucesos pasados de los que pueden derivarse perjuicios patrimoniales de probable materialización para la Compañía, cuyo importe y/o momento de cancelación son indeterminados. Dichos saldos se registran por el valor actual del importe más probable que se estime que la Compañía tendrá que desembolsar para cancelar la obligación.

Pasivos contingentes

Obligaciones posibles surgidas como consecuencia de sucesos pasados, cuya materialización está condicionada a que ocurra, o no, uno a más eventos futuros independientes de la voluntad de la Compañía.

El balance recoge todas las provisiones con respecto a las cuales se estima que la probabilidad de que se tenga que atender la obligación es mayor que la de lo contrario. Los pasivos contingentes no se reconocen en el balance, sino que se informa sobre los mismos en las notas de la memoria, en la medida en que no sean considerados como remotos.

Las provisiones se valoran por el valor actual de la mejor estimación posible del importe necesario para cancelar o transferir la obligación, teniendo en cuenta la información disponible sobre el suceso y sus consecuencias, y registrándose los ajustes que surjan por la actualización de dichas provisiones como un gasto financiero conforme se van devengando.

La compensación a recibir de un tercero en el momento de liquidar la obligación, siempre que no existan dudas de que dicho reembolso será percibido, se registra como activo, excepto en el caso de que exista un vínculo legal por el que haya exteriorizado parte del riesgo, y en virtud del cual la Compañía no esté obligada a responder, en esta situación, la compensación se tendrá en cuenta para estimar el importe por el que, en su caso, figurará la correspondiente provisión.

j) Indemnizaciones por despido

De acuerdo con la normativa laboral vigente, la Compañía está obligada al pago de indemnizaciones a aquellos empleados en los que, bajo determinadas condiciones, rescindan sus relaciones laborales. Por tanto, las indemnizaciones por despido susceptibles de cuantificación razonable se registran como gasto en el ejercicio en que se adopta la decisión del despido o se considere muy probable tener que afrontar obligaciones derivadas del mismo.

k) Elementos patrimoniales de naturaleza medioambiental

Cuando se produzcan gastos medioambientales derivados de las actividades realizadas para la gestión de los efectos medioambientales de las operaciones de la Compañía, se considerarán gastos de explotación del ejercicio en que se devenguen y se incorporarán a la cuenta de pérdidas y ganancias en la correspondiente partida. Cuando su importe sea significativo, se incluirán como 'Gastos medioambientales' dentro del epígrafe "Otros gastos de explotación" en la cuenta de pérdidas y ganancias.

Se registran en las correspondientes partidas del Inmovilizado, los elementos incorporados al patrimonio de la entidad con el objeto de ser utilizados de forma duradera en su actividad y cuya finalidad principal sea la minimización del impacto medioambiental y la protección y mejora del medioambiente.

l) Subvenciones, donaciones y legados

Entre otros conceptos, tal y como se especifica en la nota 4a), se halla incluida la concesión gratuita de un derecho de superficie valorado según el importe por el que figura en escritura pública.

La imputación a resultados se efectúa de forma sistemática por el mismo importe por el que se ha dotado su amortización en el ejercicio.

Por otra parte, la Compañía utiliza los siguientes criterios para la contabilización de otras subvenciones que le son concedidas:

Subvenciones a la explotación

Se abonan a resultados en el momento en el que, tras su concesión, la Compañía estima que se han cumplido las condiciones establecidas en la misma y, por consiguiente, no existen dudas razonables sobre su cobro, y se imputan a resultados de forma que se asegure en cada periodo una adecuada correlación entre los ingresos derivados de la subvención y los gastos subvencionados.

Por otra parte, las que tienen carácter de reintegrables se registran como pasivos de la Compañía hasta que adquieran la condición de no reintegrables.

Subvenciones de capital

Las que tienen carácter de no reintegrable se registran como ingresos directamente imputables al patrimonio neto, por el importe concedido, una vez deducido el efecto impositivo. Se procede al registro inicial cuando se recibe la comunicación de su concesión y se estima que no existen dudas razonables sobre el cumplimiento de las condiciones establecidas en las resoluciones individuales de la concesión.

No obstante, y debido a que, en determinadas circunstancias, dichas subvenciones financian inversiones y gastos correspondientes a proyectos cuya ejecución se materializará en varios ejercicios, la imputación al resultado de esos ejercicios, se realiza de una forma sistemática y racional, de forma correlacionada con los gastos derivados de la subvención, a medida que se vayan devengando las anualidades y se cumplan los requisitos y condiciones establecidos para cada año de vigencia del proyecto.

m) Transacciones entre partes vinculadas

Con carácter general, las operaciones entre empresas del grupo se contabilizan en el momento inicial por su valor razonable. En su caso, si el precio acordado difiere de su valor razonable, la diferencia se registra atendiendo a la realidad económica de la operación. La valoración posterior se realiza conforme con lo previsto en las correspondientes normas generales.

No obstante lo anterior, en las operaciones de fusión, escisión o aportación no dineraria de un negocio los elementos constitutivos del negocio adquirido se valoran por el importe que corresponde a los mismos, una vez realizada la operación, en las cuentas anuales consolidadas del grupo o subgrupo.

Cuando no intervenga la empresa dominante, del grupo o subgrupo, y su dependiente, las cuentas anuales a considerar a estos efectos serán las del grupo o subgrupo mayor en el que se integren los elementos patrimoniales cuya sociedad dominante sea española. En estos casos, la diferencia que se pudiera poner de manifiesto entre el valor neto de los activos y pasivos de la sociedad adquirida, ajustado por el saldo de las agrupaciones de subvenciones donaciones y legados recibidos y ajustes por cambio de valor, y cualquier importe del capital y prima de emisión, en su caso, emitido por la Compañía absorbente, se registran en reservas.

n) Clasificación de saldos entre corrientes y no corrientes.

En el balance adjunto los saldos se clasifican en no corrientes y corrientes. Los corrientes comprenden aquellos saldos que la Compañía espera vender, consumir, desembolsar o realizar en el transcurso del ciclo normal de explotación, aquellos otros que no correspondan con esta clasificación se consideran no corrientes.

o) Provisiones para pensiones.

La Compañía no tiene establecido un plan de pensiones de jubilación, estando cubiertas todas las obligaciones al respecto por la Seguridad Social del Estado.

p) Empresas del grupo y asociadas

A efectos de presentación de las cuentas anuales, se entenderá que otra empresa forma parte del grupo cuando ambas estén vinculadas por una relación, directa o indirecta, análoga a la prevista en el artículo 42 del Código de Comercio para los grupos de sociedades o cuando las empresas estén controladas por cualquier medio, por una o varias personas físicas o jurídicas que actúen conjuntamente o se halle bajo dirección única por acuerdos o cláusulas estatutarias.

Se entenderá que una empresa es asociada cuando sin que se trate de una empresa del grupo, en el sentido señalado anteriormente, alguna o algunas de las empresas que lo forman, incluida la entidad o persona física dominante, ejerza sobre ella una influencia significativa. Se presumirá que existe una influencia significativa cuando se posea al menos el 20% de los derechos de voto sobre otra sociedad.

Las operaciones entre empresas del mismo grupo se contabilizan, con carácter general, por su valor razonable.

q) Derivados y operaciones de cobertura

La política establecida en la Compañía es la no utilización de instrumentos derivados ni realización de operaciones de cobertura.

s) Ajustes por periodificación

Representan tanto gastos como Ingresos, satisfechos o imputados en el ejercicio y cuyo devengo se produce en el ejercicio posterior.

(5) Inmovilizado material

Los movimientos correspondientes al ejercicio han sido los siguientes:

Concepto	Saldos 31.12. 13	Adiciones	Retiros	Traspasos	Saldos 31.12.14
Terrenos y construcciones	4.398.410,97			1.644.243,01	6.042.653,98
Instalaciones técnicas	1.012.489,36	31.396,00			1.043.885,36
Maquinaria	17.340,76				17.340,76
Otras Instalaciones, utillaje y mobiliario	310.620,65	7.363,91	(2.319,89)		315.664,67
Equipos para proceso de Información	111.223,40	1.750,00	(122,79)		112.850,61
Elementos de transporte	3.145.006,27				3.145.006,27
Otro inmovilizado material	118.196,49	318,40			118.514,89
Anticipos e Inmovilizado en curso	717.728,75	926.514,26		(1.644.243,01)	0,00
	9.831.016,65	967.342,57	(2.442,68)	0,00	10.795.916,54
Amortizaciones acumuladas	(1.516.746,12)	(773.912,67)	1.536,20	0,00	(2.289.122,59)
Terrenos y construcciones	(160.565,16)	(104.669,53)			(265.234,69)
Instalaciones técnicas	(364.911,49)	(109.426,29)			(474.337,78)
Maquinaria	(3.098,12)	(2.121,54)			(5.219,66)
Otras Instalaciones, utillaje y mobiliario	(131.408,85)	(56.743,04)	1.413,41		(186.738,48)
Equipos para proceso de Información	(89.560,55)	(12.649,95)	122,79		(102.087,71)
Elementos de transporte	(721.943,26)	(466.049,79)			(1.187.993,05)
Otro inmovilizado material	(45.258,69)	(22.252,53)			(67.511,22)
Valor neto	8.314.270,53	1.837.672,91	(1.645.149,49)	0,00	8.506.793,95

En el epígrafe de Construcciones se halla comprendido un centro de transferencia edificado en una parcela ubicada en el Parque Tecnológico del Reciclado López Soriano de Zaragoza, utilizado por la Compañía para su actividad de recogida de cadáveres de animales, así como para la carga y descarga, limpieza y mantenimiento de los camiones relacionados con la actividad. La parcela sobre la que se ha edificado la citada inversión está cedida a la Compañía por la Diputación General de Aragón, por un periodo de 50 años mediante un derecho de superficie gratuito que tal como indicamos en la Nota 4.b. se refleja dentro del inmovilizado intangible.

En el mismo epígrafe, existe otro centro ubicado en Alcañiz utilizado por la Compañía para su actividad en la zona, de recogida de cadáveres de animales. La parcela, sobre la que se levanta la edificación es propiedad del Ayuntamiento de Alcañiz, habiéndose formalizado un derecho de superficie a favor de la Compañía, que se refleja en el activo del balance así como una donación en el patrimonio neto, por el importe fijado en la Escritura a efectos de transmisión, criterio idéntico al seguido para el Centro de Transferencia citado en el párrafo anterior y por un periodo de 50 años, extensible a 75, satisfaciendo la Compañía un canon anual de 300 euros.

En este ejercicio se ha procedido a la activación del centro de transferencia sito en Huesca, según la normativa del Plan General Contable, dándolo de baja en el Inmovilizado en curso, por su coste final de 1.361 miles de euros, de los que 643 miles de euros se han incurrido en el ejercicio. Su actividad principal se centra en la recogida de cadáveres animales, así como carga y descarga, limpieza y mantenimiento de los camiones relacionados con la actividad. La parcela sobre la que está ubicado es propiedad del Ayuntamiento de Huesca, y por su uso, está formalizada una concesión administrativa que como indicamos en la nota 4a), se refleja dentro del inmovilizado intangible. La Compañía satisface un canon anual de 300 euros, por el periodo de la concesión que es de 75 años.

Se han activado también, por importe de 283 miles de euros, las obras de acondicionamiento de las nuevas Oficinas de la compañía situadas en el Edificio 65^a del Parque Empresarial Dinamiza, en el antiguo recinto Expo, en Zaragoza.

En el epígrafe Instalaciones, figura una obra de modernización de regadíos situada en una Finca en La Alfranca adscrita por el Gobierno de Aragón a la Compañía hasta el año 2020, la cual podrá ser recuperada por dicho ente en cualquier momento, motivo por el cual no figura dentro en el activo de la Compañía el valor del suelo de dicha finca.

Movimientos de Inmovilizado material correspondientes al ejercicio 2013:

Concepto	Saldo a				Saldo a 31.12.13
	31.12.12	Adiciones	Retiros	Trasposos	
Terrenos y construcciones	4.398.410,97				4.398.410,97
Instalaciones técnicas	1.008.190,54	4.298,82			1.012.489,36
Maquinaria	17.340,76				17.340,76
Otras instalaciones, utillaje y mobiliario	295.458,62	15.595,00	(432,97)		310.620,65
Equipos para proceso de información	106.213,63	6.225,76	(1.215,99)		111.223,40
Elementos de transporte	1.856.056,27	1.288.950,00			3.145.006,27
Otro inmovilizado material	117.918,80	277,69			118.196,49
Anticipos e Inmovilizado en curso	27.128,53	690.600,22			717.728,75
	7.826.718,12	2.005.947,49	(1.648,96)		9.831.016,65
Amortizaciones acumuladas	(743.683,77)	(774.454,83)	1.392,48	0,00	(1.516.746,12)
Terrenos y construcciones	(70.981,82)	(89.583,34)			(160.565,16)
Instalaciones técnicas	(255.115,77)	(109.795,72)			(364.911,49)
Maquinaria	(957,50)	(2.140,62)			(3.098,12)
Otras instalaciones, utillaje y mobiliario	(66.087,21)	(65.697,27)	375,63		(131.408,85)
Equipos para proceso de información	(60.263,48)	(30.313,92)	1.016,85		(89.560,55)
Elementos de transporte	(267.752,54)	(454.190,72)			(721.943,26)
Otro inmovilizado material	(22.525,45)	(22.733,24)			(45.258,69)
Valor neto	7.083.034,35	1.231.492,66	(256,48)	0,00	8.314.270,53

Adiciones y traspasos

Las principales adiciones, aparte de lo anteriormente comentado en Construcciones, se corresponden a Instalaciones Técnicas debido a la construcción de un arco de desinfección de camiones para el correcto mantenimiento de la flota.

Los retiros se corresponden a ventas tanto de equipos informáticos como de mobiliario excedente, que se ofrecieron al personal de la Compañía.

Bienes totalmente amortizados

Al cierre del ejercicio figuran contabilizados bienes totalmente amortizados cuyo estado de funcionamiento sigue siendo adecuado a las condiciones de la explotación, según el siguiente detalle:

Cuentas	Coste	
	2013	2014
Instalaciones técnicas y maquinaria	3.021,00	191,81
Otras instalaciones utillaje y mobiliario	20.083,44	38.561,08
Equipos para proceso información	31.321,00	82.601,50
Elementos de transporte	0	2.905,00
Otro inmovilizado	366,35	366,4
Coste total amortizado	54.791,79	124.625,79

El registro contable de la fusión de acuerdo a la normativa vigente implicó reflejar los bienes de Inmovilizado material directamente por su valor neto contable al 1 de enero de 2012, fecha de efectos contables de la fusión, en lugar de reflejar los valores de coste y sus amortizaciones acumuladas. Los datos del cuadro anterior están calculados de acuerdo a dicha circunstancia, ya que si consideramos los valores brutos de coste y sus amortizaciones acumuladas, el coste total de los bienes en uso totalmente amortizados ascendería a 2.255 miles de euros al 31 de diciembre de 2014 y a 1.879 miles de euros al 31 de diciembre de 2013.

Política de seguros

La política de la Compañía es formalizar pólizas de seguros para cubrir los posibles riesgos a que estén sujetos los diversos elementos de su inmovilizado.

(6) Inmovilizado intangible

Los movimientos correspondientes al ejercicio actual y al precedente han sido los siguientes:

Concepto	Saldo a 31.12.13	Adiciones	Retiros	Trasposos	Saldo a 31.12.14
Concesiones	776.754,05				776.754,05
Propiedad Intelectual	0				0,00
Aplicaciones informáticas	160.457,38	3.676,65			164.134,03
	937.211,43	3.676,65	0	0	940.888,08
Amortizaciones acumuladas	(163.507,02)	(36.964,15)			(200.471,17)
Concesiones	(31.598,12)	(15.886,39)			(47.484,51)
Aplicaciones informáticas	(131.908,90)	(21.077,76)			(152.986,66)
Valor neto	773.704,41	(33.287,50)	0	0	740.416,91

En el epígrafe de Concesiones, se recoge un derecho de superficie por importe de 300€ propiedad del Ayuntamiento de Alcañiz y utilizado por la Compañía para su actividad de recogida de cadáveres.

Dentro de ese mismo epígrafe también se recoge un derecho de superficie gratuito, sobre una parcela, recibida en 2010 por la Diputación General de Aragón, S.L.U., concedido por un importe de 50 años, y cuya finalidad es la edificación de una instalación necesaria para el desarrollo de una de las actividades principales de la Compañía, tal y como se indicaba en la nota 5 anterior.

El mismo caso con la concesión administrativa de la parcela del Centro de Transferencia de Huesca, concedido también por un periodo de 75 años y con la misma finalidad que el anterior.

Movimientos de inmovilizado intangible correspondientes al ejercicio 2013:

Concepto	Saldo a 31.12.12	Adiciones	Retiros	Traspasos	Saldo a 31.12.13
Concesiones	776.454,05	300			776.754,05
Propiedad Intelectual					0
Aplicaciones Informáticas	144.278,64	16.178,74			160.457,38
	920.732,69	16.478,74			937.211,43
Amortizaciones acumuladas	(102.490,78)	(61.016,24)			(163.507,02)
Concesiones	(15.670,19)	(15.927,93)			(31.598,12)
Aplicaciones Informáticas	(86.820,59)	(45.088,31)			(131.908,90)
Valor neto	818.241,91	(44.537,50)			773.704,41

Bienes totalmente amortizados

Al cierre del ejercicio figuran contabilizados bienes totalmente amortizados cuyo estado de funcionamiento sigue siendo adecuado a las condiciones de la explotación, según el siguiente detalle:

Cuentas	Coste	
	2013	2014
Aplicaciones informáticas	44.552,41	145.918,36
Coste total amortizado	44.552,41	145.918,36

El registro contable de la fusión de acuerdo a la normativa vigente implicó reflejar los bienes de inmovilizado inmaterial directamente por su valor neto contable al 1 de enero de 2012, fecha de efectos contables de la fusión, en lugar de reflejar los valores de coste y sus amortizaciones acumuladas. Los datos del cuadro anterior están calculados de acuerdo a dicha circunstancia, ya que si consideráramos los valores brutos de coste y sus amortizaciones acumuladas, el coste total de los activos del inmovilizado intangible en uso totalmente amortizados ascendería a 549 miles de euros al 31 de diciembre de 2014 y a 416 miles de euros al 31 de diciembre de 2013

(7) Arrendamientos y otras operaciones de naturaleza similar

Arrendamiento operativo

En el saldo de la cuenta Otros gastos de explotación se halla comprendido el epígrafe "Arrendamientos y cánones" que recoge fundamentalmente el alquiler de locales donde se ubicarán oficinas y almacenes para guarda de material. Por otra parte, también recoge el arrendamiento de maquinaria, vehículos y garajes. Los costes incurridos por estos conceptos durante los ejercicios 2013 y 2014 han sido los siguientes:

Concepto	Importe	
	2014	2013
Alquiler de vehículos	1.208.444,55	1.317.766,83
Alquiler de garajes	27.452,46	38.734,83
Alquiler de oficinas	632.052,96	814.593,58
Alquiler de otros	45.954,62	73.884,61
Total	1.913.904,59	2.244.979,85

Al 31 de diciembre de 2014 la Compañía tiene contratado con los arrendadores de locales las siguientes cuotas de arrendamiento, de acuerdo con los actuales contratos en vigor, sin tener en cuenta la repercusión de gastos comunes, incrementos futuros IPC, ni actualizaciones de rentas pactadas contractualmente.

Arrendamientos operativos	Valor nominal
Cuotas mínimas	31/12/2014
Hasta un Año	713.065,59
Entre uno y cinco años	1.469.169,60
Mas de 5 años	1.126.363,36
Total	2.182.235,19

Detalle de cuotas mínimas de arrendamientos operativos correspondientes al ejercicio 2013.

Arrendamientos operativos	Valor nominal
Cuotas mínimas	31/12/2013
Hasta un Año	886.542,90
Entre uno y cinco años	3.408,02
Total	889.950,92

Dadas las características que concurren en la Compañía, los contratos por alquileres de vehículos se realizan anualmente mediante contratación pública, no pudiendo determinar el importe por el que se licitaran el próximo ejercicio 2015, no obstante, se estima que los costes a incurrir en dicho ejercicio serán similares a los del ejercicio 2014.

(8) Instrumentos financieros

Activos financieros a largo plazo (salvo Inversiones en empresas del grupo y asociadas)

Activos financieros a largo plazo	Saldos 31-12-2014	Incrementos	Disminuciones	Saldos 31-12-2014
2014				
Instrumentos de patrimonio	2.865,00	0,00	2.865,00	0,00
Créditos a terceros	919.615,26	1.253.416,36	233.095,81	1.939.935,81
Depósitos y fianzas constituidas a l/p	99.302,76	576,29	2.400,00	97.479,05
Total	1.021.783,02	189.075,08	243.563,53	2.037.414,86

Créditos a terceros

Incluye el importe pendiente de cobro de subvenciones que financian proyectos europeos (Ver Nota Subvenciones) y préstamos al personal.

Depósitos y fianzas constituidas a largo plazo

Los saldos del ejercicio corresponden a las depositadas por los contratos de locales arrendados y contratos de servicios de suministros.

Instrumentos de patrimonio

En cumplimiento del mandato del Gobierno de Aragón, a lo largo del ejercicio 2.014, SARGA ha procedido a la transmisión del total de sus participaciones en otras empresas. Las características de dicha transmisión se recogen en el siguiente cuadro:

Empresa	Fecha Transmisión	Adquirente	Precio Transmisión	Valor contable previo	Fecha cobro	Rdo en el ejercicio	Rdo ajustado
PERCRA, S.L.	17/01/2014	Comunidad General de Riegos del Allo Aragón Comunidad de Regantes de Mont Blanc	24.000,00 €	22.818,00 €	2014	1.182,00 €	1.182,00 €
Centro Tecnológico Agropecuario Cinco Villas, S.L.	24/10/2014	Comunidad General de Regantes del Canal de las Bardenas	1.750,51 €	2.865,00 €	2014	-1.114,49 €	-1.114,49 €
Zufrisa, S.A	14/10/2014	Indulleida, S.A.	385.985,29 €	431.592,13 €	2014	-45.606,84 €	-45.606,84 €
Arento Industrias Cárnicas SL	30/12/2014	Corporación Financiera Arento, S.L.	1.624.800,00 €	1.337.693,00 €	500.000 € 2014 500.000 € 2015 208.267 € 2016 208.267 € 2017 208.267 € 2018	287.107,00 €	220.091,65 €
Resultado económico						241.567,67 €	174.552,32 €

El cobro de las transmisiones de PERCRA, ZUFRISA Y CTA se ha producido al contado. Por el contrario, el cobro de la venta de la participación en ARENTO Industrias Cárnicas se ha pactado en pagos de cinco ejercicios, correspondiendo el Resultado ajustado de la operación señalado en el cuadro anterior a la diferencia entre el valor actual del precio de venta y el valor contable de la participación. El cobro del pago correspondiente a 2.014 se ha producido con fecha 30/12/2014, estando garantizados los pagos de 2016, 2017 y 2018. En el pago de 2015 existe condición resolutoria condicionada al pago del correspondiente plazo a fecha 15/11/2015. En el caso de no realizarse, ARENTO perdería 250.000€ de los entregados en 2014 y la participación volvería a SARGA.

Detalle de activos financieros a largo plazo (salvo inversiones en empresas del grupo y asociadas) correspondiente al ejercicio 2013:

Activos financieros a largo plazo	Saldos 31-12-2012	Incrementos	Disminuciones	Saldos 31-12-2013
Instrumentos de patrimonio	2.865,00	0	0	2.865,00
Créditos a terceros	959.653,77	187.495,52	227.534,03	919.615,26
Depósitos y fianzas constituidas a l/p	113.752,70	1.579,56	16.029,50	99.302,76
Total	1.076.271,47	189.075,08	243.563,53	1.021.783,02

Activos financieros a corto plazo

Activos financieros a corto	Saldos 31-12-2013	Incrementos	Disminuciones	Trasposos	Saldos 31-12-2014
Créditos por operaciones comerciales					
Clientes por ventas y prestaciones de servicios	13.803.893,76	38.308.840,58	47.713.676,15		4.399.058,19
Clientes empresas del grupo y asociadas	21.145.744,59	34.167.866,89	40.664.320,03		14.649.291,45
Deudores varios	328.330,67	411.472,15	403.830,75		335.972,07
Deudores empresas del grupo y asociadas	0				0,00
Otros activos financieros					
Personal	27.596,99	10.837,33	11.285,41		27.148,91
Otros créditos con administraciones públicas	1.556.630,20	5.252.089,47	6.807.768,28		951,39
Inversiones financieras a corto plazo					
Créditos a empresas	0	986.526,26	500.000,00		486.526,26
Otros activos financieros	2.255,00	0,00	300,00		1.955,00
Inversiones E*Grupo y Asociadas					
Créditos a Empresas	560.106,32	--<48.718,89>	12.594,77		498792,66
Efectivo y otros activos líquidos equivalentes					
Tesorería	4.840.279,86	147.000.897,15	151.802.544,40		38.632,61
Otros activos líquidos	0	29.425.000,00	21.400.000,00		8.025.000,00
Total	42.264.837,39	255.619.337,14	269.316.319,79	0,00	28.463.328,54

Excepto los "otros créditos con administraciones públicas", que no tienen la consideración de activos financieros como tales, el resto de las rúbricas se incluiría dentro de la categoría "Préstamos y partidas a cobrar".

Los epígrafes "Clientes por ventas y prestación de servicios" y "Clientes empresas del grupo y asociadas" a la fecha de balance corresponden principalmente a importes pendientes de cobro por la prestación de servicios durante el ejercicio.

El epígrafe "Deudores empresas del grupo y asociadas" a la fecha de balance corresponde, principalmente, con saldos pendientes de cobrar por las ordenes de transferencia concedidas durante el año 2014.

En Inversiones financieras a corto plazo, además de las fianzas constituidas a c/p, se encuentra un crédito concedido a la compañía ARENTO Industrias Cárnicas, consistente en el primer aplazamiento de cobro por importe de 486.526,26€, que se producirá a fecha 15-11-2015.

El epígrafe "Efectivo y otro activos líquidos equivalentes" incluye la tesorería de la compañía.

Detalle de activos financieros a corto plazo correspondiente al ejercicio 2013:

Activos financieros a corto	Saldos 31-12-2012	Incrementos	Disminuciones	Traspasos	Saldos 31-12-2013
Créditos por operaciones comerciales					
Clientes por ventas y prestaciones de servicios	3.107.689,09	43.453.195,75	32.755.902,06	-1.069,00	13.803.893,76
Clientes empresas del grupo y asociadas	15.033.597,69	54.263.694,51	48.667.459,62	515.912,01	21.145.744,59
Deudores varios	915.185,62	498.950,59	1.065.806,74	-	328.330,67
Deudores empresas del grupo y asociadas	1.089.362,14	0	574.539,13	514.823,01	0
Otros activos financieros					
Personal	42.654,15	27.193,01	42.250,17	-	27.596,99
Otros créditos con administraciones públicas	1.249.039,70	7.528.741,98	7.221.151,48	-	1.556.630,20
Inversiones financieras a corto plazo					
Otros activos financieros	6.424,20	1.955,00	6.124,20	-	2.255,00
Inversiones EºGrupo y Asociadas					
Créditos a Empresas	0	560.106,32	-	-	560.106,32
Efectivo y otros activos líquidos equivalentes					
Tesorería	5.131.493,23	104.281.769,68	104.572.983,05	-	4.840.279,86
Total	26.575.447,02	210.615.606,64	194.926.216,47	0,00	42.264.837,39

Pasivos financieros no corrientes y corrientes

Concepto	Vencimiento a Largo Plazo	Vencimiento a Corto Plazo	Deuda Total
2014			
Deudas			
Deudas con empresas del grupo			0,00
Proveedores Inmovilizado	21.600,00	34.888,54	56.488,54
Deudas con entidades de crédito	333.426,94	478.885,44	812.312,38
Otros pasivos financieros	376.137,30	48.436,90	424.574,20
Fianzas recibidas		76.620,60	76.620,60
Pasivos por impuesto diferido	562.074,49		562.074,49
Acreeedores comerciales y cuentas a pagar			
Proveedores		10.904.447,20	10.904.447,20
Proveedores empresas del grupo		261,9	261,90
Acreeedores varios		4.350.011,93	4.350.011,93
Personal		454.066,07	454.066,07
Otras deudas con Administraciones Públicas		788.811,37	788.811,37
Anticipos de clientes		222.132,17	222.132,17
Total	1.293.238,73	17.358.562,12	18.651.800,85

Excepto las rúbricas "Pasivos por Impuestos diferidos" y "Otras deudas con Administraciones Públicas" que no son propiamente pasivos financieros, el resto de las rúbricas se incluirían dentro de la categoría "Débitos y partidas a pagar".

Dentro del epígrafe "Otras deudas con entidades de crédito", la compañía tiene concedidas líneas de crédito y de descuento con diversas entidades bancarias, por un importe total del principal de 6,4 millones de euros de los que el cierre del ejercicio no habla ninguna cantidad dispuesta. Así mismo, también recoge un préstamo a Bantierra, que fue concedido a la empresa por importe de 1.412.993,80€, del que queda pendiente de liquidar 333.426,94€ reflejados en el l/p y 478.885,44 en c/p.

Los saldos correspondientes a "Otros pasivos financieros", dentro del l/p, reflejarían el importe pendiente de liquidar por el concepto subvenciones con los co-beneficiarios de los proyectos financiados por la Unión Europea.

Los saldos correspondientes a "Proveedores comerciales y cuentas a pagar" se corresponden con los saldos pendientes de liquidar al cierre del ejercicio por las transacciones comerciales de la Compañía. No obstante, dentro del epígrafe, "Anticipos de clientes", se halla comprendido el saldo a 31 de Diciembre de 2014, correspondiente a la obra certificada pendiente de ejecutar.

Detalle de pasivos financieros no corrientes y corrientes correspondiente al ejercicio 2013:

Concepto	Vencimiento a Largo Plazo	Vencimiento a Corto Plazo	Deuda Total
2013			
Deudas			
Provisiones corto plazo		0,00	0,00
Deudas con empresas del grupo		0,00	0,00
Proveedores Inmovilizado	21.900,00	510.656,57	532.556,57
Deudas con entidades de crédito	812.269,48	5.461.581,24	6.273.850,72
Otros pasivos financieros	501.716,72	253.282,62	754.999,34
Fianzas recibidas	1.372,00	10.625,15	11.997,15
Pasivos por Impuesto diferido	553.296,18		553.296,18
Acreedores comerciales y cuentas a pagar			
Proveedores		20.346.939,11	20.346.939,11
Proveedores empresas del grupo		815,7	815,70
Acreedores varios		3.421.636,27	3.421.636,27
Personal		159.845,89	159.845,89
Otras deudas con Administraciones Públicas		605.309,48	605.309,48
Anticipos de clientes		609.886,01	609.886,01
Total	1.890.554,38	31.380.578,04	33.271.132,42

Clasificación por vencimientos de activos y pasivos financieros a largo plazo

Los activos financieros y pasivos financieros que tienen un vencimiento determinable y cuyos importes vencen en cada uno de los cinco años siguientes al cierre del ejercicio y del resto hasta su último vencimiento, se corresponden con los siguientes detalles:

Activos financieros a largo plazo 2014			
Años	Créditos a terceros	Otros activos financieros	Total
2016	957.501,34		
2017	786.016,97		
2018	196.417,50		
Más de 5 años		97.479,05	
Total	1.939.935,81	97.479,05	2.037.414,86

Pasivos financieros a largo plazo		
Años	Otros pasivos financieros	Deudas entidades de crédito
2016	376.437,30	333.426,94
2017	300,00	
2018	300,00	
Resto	20.700,00	
Total	397.737,30	333.426,94

(9) Fondos propios

Capital social.

Al 31 de diciembre de 2014 el capital social está representado por 270.400 participaciones de 10 € de valor nominal cada una, totalmente suscritas y desembolsadas, siendo el Socio único "CORPORACION EMPRESARIAL PUBLICA DE ARAGON, S.L.U", titular del 100% de las participaciones.

Reservas voluntarias.

Se corresponden con las originadas en ejercicios anteriores por resultados no distribuidos, deducidas las reservas ajustadas en la operación de fusión. Como consecuencia de la operación de fusión llevada a cabo en 2012, mediante la cual las Mercantiles "Sociedad para el Desarrollo Medioambiental de Aragón, S.A.U.", y "Sociedad de Infraestructuras Rurales Aragonesa, S.A.U.", se fusionaron, por disolución sin liquidación, ambas sociedades aportaron sus netos patrimoniales para la creación de una nueva mercantil, "Sociedad Aragonesa de Gestión Agroambiental, S.L.U,

Son reservas de libre disposición.

Autocartera

Durante el ejercicio 2014 no se ha realizado ningún negocio con acciones propias, no existiendo auto cartera ni, al inicio ni, al cierre del mismo.

(10) Subvenciones

La Compañía, junto con otros beneficiarios y cofinanciadores participa en diversos proyectos financiados por la Comunidad Económica Europea.

Proyecto LIFEI00 ENV/ES/ 00453 'MANEV', cuya ejecución se halla comprendida entre los periodos 2011 a 2015, ambos inclusive, y sobre el que la Compañía actúa de beneficiario coordinador.

Proyecto 2080E009/451 'WOODE 3', cuya ejecución se halla comprendida entre los periodos 2010 a 2013, ambos inclusive, y sobre el que la Compañía actúa de socio beneficiario.

Proyecto LIFEI08 ENVIE100114 'POWER', cuya ejecución se halla comprendida entre los periodos 2010 a 2013, ambos inclusive y sobre el cual la Compañía actúa de socio beneficiario.

Proyecto STC PROGRAMME MED 'HOMER', cuya ejecución se halla comprendida entre los periodos 2012 a 2015, ambos inclusive, y sobre el que la Compañía actúa de socio beneficiario.

Proyecto ITERREG IV C 'STEP', cuya ejecución se halla comprendida entre los periodos 2012 a 2014, ambos inclusive, y sobre el que Compañía actúa de socio beneficiario.

Proyecto LIFE+ Natura, LIFE07 NAL/IT/000436 ANTIDOTO "A new strategy against the poisoning of large carnivores and scavenger raptors", cuya ejecución se halla comprendida entre los periodos 2009 a 2013, y sobre el que la Compañía actúa como socio beneficiario.

Proyecto POCTEFA "Observatorio Pirenaico del Cambio Climático: evolución climática y bosques de montaña", cuya ejecución se halla comprendida entre los periodos 2012 y 2013, y sobre el que la compañía actúa como socio beneficiario.

Proyecto INNPACTO Nanosensores, versado sobre "Farolas inteligentes con nanosensores para el control de la calidad del aire", cuya ejecución se halla comprendida entre los años 2013 y 2015 y sobre el que la compañía actúa como socio beneficiario.

Proyecto "Tecnologías y herramientas para el ahorro de agua y energía mediante riego localizado en cultivos extensivos". Perteneciente al programa INNPACTO del MINECO. Su ejecución se halla comprendida entre los periodos 2012-2015 y sobre el que SARGA actúa como socio beneficiario.

Proyecto "GORURAL: Generación de servicios logísticos para entornos rurales". Perteneciente al programa INNPACTO del MINECO. Su ejecución se halla comprendida entre los periodos 2012-2015 y sobre el que SARGA actúa como socio beneficiario.

Proyecto PROGRAMME INTERREG MED "MAIN": Materiales Inteligentes. Su ejecución se halla comprendida entre los periodos 2014-2015 y sobre que el que SARGA actúa como socio beneficiario.

Proyecto DISCOVERED Life12 ENV/ES/000761 "Lab to field, soil remediation demonstrative project: new ISCO application to DNAPL multicomponent environmental problem". Su ejecución se halla comprendida entre los años 2014-2017. SARGA actúa dentro del proyecto como beneficiario asociado.

La Compañía ha activado, cuando ha sido preciso, el importe subvencionable que le corresponde, habiendo imputado a resultados del ejercicio la parte de gastos devengados en el 2014 subvencionados con cargo a dichos proyectos. Por otra parte ha reconocido tanto los derechos de crédito por el importe pendiente de recibir, así como las deudas pendientes de retribuir al resto de los miembros, cuando actúa como beneficiario coordinador, cuya exigibilidad se hará efectiva según avancen las fases del proyecto.

Al día de la fecha, los proyectos se están ejecutando siguiendo los requisitos establecidos en los mismos.

El movimiento de subvenciones en el ejercicio netas de impuestos diferidos ha sido el siguiente

Subvenciones	Saldos 31-12-2013	Adiciones	Retiros	Saldos 31-12-2014
Proyectos europeos y otros	1.115.615,99			1.115.615,99
Importe concedido		606.732,30		606.732,30
Imputación a resultados			(405.856,69)	(405.856,69)
Saldo final	1.115.615,99			1.316.491,61

El movimiento de subvenciones en el ejercicio 2013 netas de impuestos diferidos fue el siguiente:

Subvenciones	Saldos 31-12-2012	Adiciones	Retiros	Saldos 31-12-2013
Proyectos europeos y otros	1.156.758,08			1.156.758,08
Importe concedido		275.743,71		275.743,71
Imputación a resultados			(316.885,80)	(316.885,80)
Saldo final				1.115.615,99

(11) Situación fiscal

Según las disposiciones legales vigentes, las liquidaciones de impuestos no pueden considerarse definitivas hasta que no han sido inspeccionadas por las autoridades fiscales o ha transcurrido el plazo de prescripción de cuatro años. No obstante, el Consejo de Administración estima, que de la aplicación de la normativa legal vigente no se desprende la existencia de contingencias significativas de carácter fiscal.

El impuesto sobre sociedades del ejercicio se calcula en base al resultado contable, obtenido por la aplicación de principios de contabilidad generalmente aceptados, que no necesariamente ha de coincidir con el resultado fiscal, entendiéndose este como la base imponible del citado impuesto. La conciliación del importe neto de ingresos y gastos del ejercicio con la base imponible del impuesto sobre beneficios, es la siguiente:

2014	Cuenta de Pérdidas y Ganancias		Ingresos y gastos directamente imputados al patrimonio neto	
	Aumentos	Disminuciones	Aumentos	Disminuciones
Saldo de ingresos y gastos del ejercicio	110.282,79		114.388,26	
Impuesto sobre sociedades	8.926,11		86.089,54	
Resultado antes de impuestos	101.356,68		200.477,80	
Diferencias Permanentes	49.987,69		86.487,35	
Diferencias Temporarias:				
• Con origen en el ejercicio	739.847,97		579.795,27	866.760,43
• Con origen en ejercicios anteriores		708.453,35		
Base Imponible(resultado fiscal)	182.738,99			

Las diferencias permanentes corresponden a gastos extraordinarios no deducibles. Las diferencias temporarias positivas tienen su origen en el ejercicio y corresponden al 30% de amortización del ejercicio no deducible fiscalmente, provisiones por deterioro de valor de crédito derivadas de insolvencias de deudores que corresponden a empresas que en el futuro pueden cumplir los requisitos de deducibilidad, y los ajustes por limitación de los gastos financieros. Mientras que las diferencias temporarias negativas tienen su origen en ejercicios anteriores y corresponden a amortizaciones contables superiores a las fiscalmente deducibles y reversión de diferencias de años anteriores asociadas a las participaciones enajenadas.

El saldo al 31 de diciembre de 2014 de "Activos por impuestos diferidos" corresponde a diferencias temporarias deducibles con origen en:

- Limitación a la amortización:	135.652,94
- Límite deducibilidad gastos financieros:	19.161,90
- Depreciación de créditos incobrables :	33.479,19
- Provisión indemnizaciones:	87.105,17
- Otros:	2.309,49

La Compañía refleja en su activo un crédito fiscal frente a la matriz por bases imponibles negativas pendientes de compensar por importe de 498.792,66 euros.

El movimiento de pasivos por impuestos diferidos ha sido el siguiente para el ejercicio 2014:

Impuestos diferidos	Saldos 31-12-2013	Adiciones	Retiros	Saldos 31-12-2014
Proyectos europeos y otros	476.881,63			476.881,63
Importe concedido		259.759,12		259.759,12
Ajuste depreciación participadas	76.414,55		(76.414,55)	0,00
Imputación a resultados			(174.566,26)	(174.566,26)
Saldo final	553.296,18			562.074,49

Las adiciones en "pasivos por impuestos diferidos" corresponden a subvenciones recibidas en el ejercicio, mientras que los retiros corresponden a la imputación a resultados de subvenciones y a ajustes originados por los deterioros de las participadas.

El saldo al 31 de diciembre de 2014 de "Pasivos por impuestos diferidos" corresponde a diferencias temporarias imponibles con origen en:

- Subvenciones:	353.739,25
- Derecho superficie:	208.335,24

La Compañía tributa en régimen de tributación consolidada en el Grupo cuya cabecera es Corporación Empresarial Pública de Aragón, por tanto es su sociedad dominante quién, como sociedad matriz, es sujeto pasivo declarante del impuesto de sociedades.

Detalle de la situación fiscal del ejercicio 2013:

2013	Cuenta de Pérdidas y Ganancias		Ingresos y gastos directamente imputados al patrimonio neto	
	Aumentos	Disminuciones	Aumentos	Disminuciones
Saldo de Ingresos y gastos del ejercicio	-69.318,6		-41.142,08	
Impuesto sobre sociedades	212.787,31		-17.632,32	
Resultado antes de impuestos	-282.105,94		-58.774,40	
Diferencias Permanentes	133.328,09			
Diferencias Temporarias:				
• Con origen en el ejercicio	249.457,21			393.919,60
• Con origen en ejercicios anteriores		1.708.349,72	452.694,00	
Base Imponible(resultado fiscal)	(1.607.670,36)			

El movimiento de impuestos diferidos fue el siguiente para el ejercicio 2013

Impuestos diferidos	Saldos 31-12-2012	Adiciones	Retiros	Saldos 31-12-2013
Proyectos europeos y otros	512.321,95			512.321,95
Importe concedido		125.483,52		125.483,52
Ajuste deprec. Partic. / Dif. Amort.		217.687,03	(158.194,91)	59.492,12
Imputación a resultados			(144.001,41)	(144.001,41)
Saldo final				553.296,18

(12) Garantías comprometidas con terceros

A 31 de Diciembre de 2014, la Compañía tiene presentados avales bancarios ante distintas sociedades por importe de 414.000€. Estas garantías se encuentran relacionadas con la actividad normal de la empresa y en opinión de los administradores, de las mismas no se derivan riesgos para la Compañía

(13) Ingresos y gastos

Aprovisionamientos

La composición de este epígrafe de la cuenta de pérdidas y ganancias del ejercicio terminado el 31 de diciembre de 2014 es la siguiente:

Cuentas	Importe	
	2014	2013
Compras de mercaderías		3.910,97
Compras de otros aprovisionamientos	900.657,72	892.964,10
Total	900.657,72	896.875,07

La totalidad de las compras se han realizado en territorio nacional.

Cargas sociales

La composición de este epígrafe de la cuenta de pérdidas y ganancias del ejercicio terminado el 31 de diciembre de 2014 es la siguiente:

Cuentas	Importe	
	2014	2013
Seguridad Social a cargo de la empresa	7.078.495,18	7.323.984,54
Retribuciones a l/p mediante sistemas de aportación definida		135.265,17
Otros gastos sociales	151.432,64	145.972,68
Total	7.229.927,82	7.605.222,39

(14) Provisiones y contingencias

Provisiones

Se han dotado provisiones para insolvencias de crédito por importe de 128.276,74€ provenientes de clientes de dudoso cobro.

Supresión de la paga extraordinaria del mes de diciembre de 2012

Con fecha 13 de julio de 2012 el RDL 20/2012 de medidas para garantizar la estabilidad presupuestaria y de fomento de la competitividad en su artículo 2. apartado 1, estableció para el año 2012 la supresión de la paga extraordinaria para el personal del sector público definido en el artículo 22. Uno de la ley 2/2012, de 29 de junio, de Presupuestos Generales, que en su apartado f) incluye las sociedades mercantiles públicas.

De acuerdo con lo establecido en la NRV nº 15 del PGC, el Consejo de Administración de la Compañía estima que el efecto de las posibles aportaciones a realizar de acuerdo con el artículo 2.4 del RDL 20/2012, una vez alcanzados los objetivos de estabilidad presupuestaria y sostenibilidad financiera de las Administraciones Públicas según lo establecido en la Ley Orgánica 2/2012 la obligación de efectuar las citadas aportaciones ascendería a unos 920 mil euros, de las cuales se ha dotado una provisión por importe de 158.066,44€ según Ley 36/2014, de 26 de diciembre, de Presupuestos Generales del Estado para el año 2015.

Contingencias:

La Compañía interviene como demandada en determinados litigios por las responsabilidades propias de la actividad que desarrolla. Al cierre del ejercicio, tomando en consideración los informes de los asesores legales de la Compañía en estos procedimientos, es razonable apreciar que dichos litigios no afectaran de manera significativa a la situación económico-financiera o a la solvencia de la misma.

Los litigios pendientes de resolución son los siguientes:

1.- Procedimiento ordinario nº 812/2011

- **Demandante.** RESIDUOS ARAGÓN, S.L.
- **Demandado.** SIRASA
- **Objeto de la litis.** Reclamación contra el acuerdo 25/11 de 9/11 del TACPA por desestimación de recurso contra pliegos y anuncio de Ref. 310-27, empresas de transformación para MER.
- **Cuantía.** Sin cuantía
- **Juzgado/Tribunal.** Tribunal Superior de Justicia de Aragón Contencioso Administrativo Sección 1.
- **Fase procesal.** Sentencia nº 422/14, de fecha 3 de septiembre de 2014, íntegramente desestimatoria del recurso contencioso-administrativo interpuesto por RESIDUOS ARAGÓN, S.L. y condena al demandante en costas con el límite de 1.500 euros.
- Ninguna de las partes ha interpuesto recurso contra la sentencia, por lo que ha devenido firme.
- **Letrado Director.** D. Juan Pérez Mas (Servicios Jurídicos del Gobierno de Aragón)

2.- Procedimiento ordinario nº 21/2012

- **Demandante.** RESIDUOS ARAGÓN, S.L.
- **Demandado.** SIRASA
- **Objeto de la litis.** Reclamación contra el acuerdo 5/12 de 24/01/2012 del TACPA por desestimación de recurso contra la adjudicación de los lotes B y C de Ref. 310-27, empresas de transformación para Mer.
- **Cuantía.** Sin cuantía
- **Juzgado/Tribunal.** Tribunal Superior de Justicia de Aragón Contencioso Administrativo Sección 1
- **Fase procesal.** Pendiente de dictar sentencia. No es previsible que se dicte en 2014.
- **Letrado Director.** D. Juan Pérez Mas (Servicios Jurídicos del Gobierno de Aragón)
- **Evaluación del riesgo.** Remoto (<15% de probabilidad)

3.- Procedimiento ordinario nº 75/2012

- **Demandante.** GREFACSA
- **Demandado.** SIRASA
- **Objeto de la litis.** Reclamación contra el acuerdo 5/12 de 24/01/2012 del TACPA por desestimación de recurso contra la adjudicación del lote A de Ref. 310-27, empresas de transformación para Mer.
- **Cuantía.** Sin cuantía
- **Juzgado/Tribunal.** Tribunal Superior de Justicia de Aragón Contencioso Administrativo Sección 1
- **Fase procesal.** Pendiente de dictar sentencia. No es previsible que se dicte en 2014.
- **Letrado Director.** D. Juan Pérez Mas (Servicios Jurídicos del Gobierno de Aragón)
- **Evaluación del riesgo.** Posible (15-50% de probabilidad)

4.- Procedimiento ordinario 1597/2010.

- **Demandante.** URBASER S.A., MARCOR EBRO, S.A., Y GEOTECNIA Y CIMENTOS S.A., UNIÓN TEMPORAL DE EMPRESAS, LEY 18/1982, DE 26 DE MAYO (abreviadamente, UTE VERTEDERO BAILIN)
- **Demandado.** SODEMASA.
- **Objeto de la litis.** Reclamación ejecución obra fase 1 vertedero Bailin.
- **Cuantía.** 5.393.568,59 euros
- **Juzgado/Tribunal.** Juzgado de Primera Instancia nº 2 de Zaragoza.
- **Fase procesal.** Sentencia nº 5/2013, de fecha 10 de enero de 2013, íntegramente desestimatoria de la demanda de UTE VERTEDERO BAILIN, recurrida en apelación por la demandante ante la Audiencia Provincial de Zaragoza (Rollo de Apelación número 132/2013). La sentencia de apelación también ha sido íntegramente desestimatoria de la demanda de UTE VERTEDERO BAILIN (véase detalle en siguiente apartado)
- **Letrado.** Juan Jiménez Asensio (Jiménez Asensio Abogados, S.L.P.)

5.- Rollo de Apelación número 132/2013, dimanante del Juicio Ordinario número 1597/2010.

- **Demandante.** URBASER S.A., MARCOR EBRO, S.A., Y GEOTECNIA Y CIMENTOS S.A., UNIÓN TEMPORAL DE EMPRESAS, LEY 18/1982, DE 26 DE MAYO (abreviadamente, UTE VERTEDERO BAILIN)
- **Demandado.** SARGA.
- **Objeto de la litis.** Apelación de la Sentencia nº 5/2013, de fecha 10 de enero de 2013, dictada por el Juzgado de Primera Instancia nº 2 de Zaragoza, por resolución contractual ejecución obra fase 1 vertedero de Bailin
- **Juzgado/Tribunal.** Audiencia Provincial de Zaragoza.
- **Fase procesal.** Sentencia nº 298/2013, de fecha 28 de junio de 2013, íntegramente desestimatoria del recurso de apelación interpuesto por UTE VERTEDERO BAILIN y condena a la UTE al pago de las costas causadas a SARGA en ambas instancias (abogados, procuradores y peritos).
- Con fecha 24 de enero de 2014, SARGA y UTE VERTEDERO BAILIN suscriben acuerdo para la liquidación y pago de las costas judiciales reconocidas a favor de SARGA, por importe total, global y alzado de 250.000 euros.
- Con fecha 27 de enero de 2014 se hace efectivo el pago por UTE VERTEDERO BAILIN mediante transferencia bancaria a favor de SARGA.

- Con fecha 30 de enero de 2014 se notifica a la Audiencia Provincial de Zaragoza el acuerdo alcanzado entre las partes para el pago de las costas judiciales anteriormente referidas, al objeto de proceder al archivo del procedimiento.
- **Letrado.** Juan Jiménez Asensio (Jiménez Asensio Abogados, S.L.P.)

6.- Procedimiento ordinario 917/2011.

- **Demandante.** URBASER S.A., MARCOR EBRO, S.A., Y GEOTECNIA Y CIMENTOS S.A., UNIÓN TEMPORAL DE EMPRESAS. LEY 18/1982, DE 26 DE MAYO
- **Demandado.** SODEMASA
- **Objeto de la litis.** Reclamación resolución contractual obra Ballín.
- **Cuantía reclamación UTE Vertedero Ballín.** 2.999.221,40 euros.
- **Cuantía reconvencción SARGA.** 718.500,00 euros.
- **Juzgado/Tribunal.** Juzgado de Primera Instancia nº 12 de Zaragoza.
- **Fase procesal.** Este procedimiento se encuentra actualmente suspendido por Auto del Juzgado de fecha 10 de mayo de 2012, por considerar la existencia de prejudicialidad civil del procedimiento ordinario 1597/2010 alegada por SODEMASA (hoy SARGA). La suspensión perdura hasta que se acredite la finalización de dicho procedimiento (ya concluido).
- Hasta la fecha, SARGA no ha solicitado la reanudación. Tampoco hay constancia de que se haya solicitado por UTE VERTEDERO BAILIN, ni de que se haya instado de oficio por el propio Juzgado.
- **Letrado.** Juan Jiménez Asensio (Jiménez Asensio Abogados, S.L.P.) que considera que dado que se trata de un procedimiento judicial, no es posible aventurar el posible resultado del mismo.

7.- Procedimiento ordinario 65/2013

- **Demandante.** D. Alejandro Casanova Rodellar
- **Demandado/s.** De manera solidaria SARGA, Marco Obra Pública, S.A. y GROUPAMA (actual Plus Ultra Seguros).
- **Objeto de la litis.** Responsabilidad civil por accidente de tráfico el día 4 de junio de 2011 con causa de lesiones graves e irreversibles por parte de Alejandro Casanova en el camino vecinal de Graba a Fraga como consecuencia, según el demandante, de la ejecución de obras de modernización de riego para los regantes de Huertas de Fraga, Velilla y Torrente de Cinca (Huesca) cuyo promotor era SIRASA y la contratista Marco Obra Pública S.A
- **Cuantía.** 460.982,41 euros (la condena a SARGA se asume por la compañía de seguros HDI HANNOVER INTERNATIONAL ESPAÑA SEGUROA Y REASEGUROS, S.A.)
- **Juzgado/Tribunal.** Juzgado de Primera Instancia nº 2 de Fraga.
- **Fase procesal.** Sentencia nº 111/2014, de fecha 2 de septiembre de 2014, estimatoria parcialmente de la demanda presentada por D. Alejandro Casanova Rodellar, en virtud de la cual se condena a pagar de forma solidaria a SARGA, Marco Obra Pública, S.A. y GROUPAMA (actual Plus Ultra Seguros) la cantidad de 167.428,08 euros a la parte actora, más las cantidades que se fijen sucesivamente en ejecución de sentencia por los gastos de recambio de las prótesis ortopédicas que se devenguen (70% de cada gasto ortopédico realizado por el actor, conforme a la concurrencia de culpas establecida, y hasta la cantidad global máxima de 85.449,40 euros, correspondiente al 70% del total de 122.142 euros). Condena a cada parte a abonar las costas causadas a su instancia, y las comunes, por mitad.
- Con fecha 8 de octubre de 2014 las partes suscriben acuerdo transaccional sobre la reclamación de daños y perjuicios por responsabilidad civil, en virtud del cual el demandante D. Alejandro Casanova

- Rodellar recibe la cantidad total de 274.646,25 euros, de los que SARGA aporta la suma de
- 115.626,65 euros, uno por importe de 113.126,65 euros (a cargo de la compañía aseguradora HDI) y
- otro por importe de 2.500 euros (a cargo de SARGA, correspondiente a la franquicia estipulada en la póliza de seguro suscrita con HDI).
- PLUS ULTRA SEGUROS y MARCO OBRA PÚBLICA, S.A.U. asumen el pago al demandante de la cantidad de 159.019,60 euros.
- Mediante este acuerdo el demandante renuncia expresamente a la ejecución de la Sentencia
- respecto al concepto de recambio de prótesis, renuncia que se extiende a todo recambio de prótesis
- presente o futuro, solicitándose la firmeza de la Sentencia y el archivo del procedimiento.
- **Letrado:** Marta Checa, defensa letrada designada por parte de HDI (empresa aseguradora de SARGA)

(15) Aspectos medioambientales

La Compañía estima que no existen responsabilidades medioambientales que puedan suponer contingencias significativas por lo que no existen activos ni gastos significativos en el ejercicio relacionados con esta materia.

Los Administradores manifiestan que en la contabilidad de la Sociedad no existe ninguna partida que deba ser incluida en el documento aparte de Información medioambiental de acuerdo a la norma de elaboración 10ª de las Cuentas Anuales de la tercera parte del Plan General de Contabilidad (Real Decreto 1514/2007 de 16 de Noviembre) de la actividad de la Compañía, ni el establecimiento de provisión contable alguna.

(16) Operaciones con partes vinculadas

La Compañía realiza la parte más relevante de su cifra de negocios con la Diputación General de Aragón, socio de su sociedad dominante, "CORPORACION EMPRESARIAL PÚBLICA DE ARAGÓN, S.L.U.", a su vez, socio único de la Compañía.

Por otra parte, la Compañía también realiza un considerable volumen de cifra de negocios con otros entes dependientes de la Comunidad Autónoma.

Las transacciones, tanto, con la Diputación General de Aragón, como con los otros entes dependientes de la Comunidad Autónoma, se materializan a través de encargos de obras o servicios. La ejecución de dichos encargos se lleva a cabo bien mediante medios propios y/o contratados. El margen bruto de las referidas transacciones se halla comprendido, aproximadamente, entre un 4% y 5,5 % sobre sus costes.

Al cierre del ejercicio la Compañía presenta, como operaciones con partes vinculadas, tanto las realizadas con la Diputación General de Aragón como las realizadas con otros entes dependientes de la Comunidad Autónoma.

El volumen de operaciones realizadas con partes vinculadas durante el ejercicio 2014 ha sido:

Volumen de operaciones	2014	2013
Diputación General de Aragón	24.796.709,12	32.074.708,43
Instituto Aragonés del Agua	4.151.738,02	5.408.379,57
Instituto Aragonés de Gestión Medioambiental	256.535,37	243.889,26
Instituto Aragonés de Fomento	3.204.384,39	2.115.144,70
Total	31.873.402,01	39.842.121,96

Además de estos Ingresos, existen gastos asociados con otra empresa vinculada, EXPO Zaragoza Empresarial, que ascienden a 243.569,47€.

Los saldos deudores al cierre del ejercicio 2014, han sido:

Saldos deudores	2014	2013
Diputación General de Aragón	9.569.447,45	11.809.194,24
Instituto Aragonés del Agua	2.743.047,63	3.949.033,32
Instituto Aragonés de Gestión Medioambiental	98.865,13	109.341,58
Instituto Aragonés de Fomento		1.701.243,53
Corporación Empresarial Pública de Aragón S.L.	4.356,00	7.139,00
Diputación General de Aragón (deudora por trabajos contra incendios)	1.513.109,54	3.262.064,80
Diputación General de Aragón (deudora por órdenes de transferencias)	484.844,71	
Suelo y vivienda de Aragón S.A.U		1.953,12
Total	11.885.630,96	21.145.744,59

Los saldos acreedores al cierre del ejercicio 2014, han sido:

Saldos acreedores	2014	2013
Sociedad de Promoción y Gestión del Turismo Aragonés S.L.U.	261,90	815,7
Diputación General de Aragón	222.132,17	609.886,01
Corporación Empresarial Pública de Aragón ,SL		
Total	222.394,07	610.701,71

Durante el ejercicio 2014 el importe devengado por todos los conceptos salariales por el personal de alta dirección, que incluyen el salario variable del ejercicio, ha ascendido a 80.000 Euros. Durante el ejercicio 2013, dicho importe ascendió a 52.004,04 Euros.

Las dietas devengadas por los administradores durante el ejercicio 2014 han ascendido a 14.508,14 Euros.

Durante el ejercicio 2013 el importe de dietas devengadas por administradores ascendió a 22.068,14 Euros.

Por otra parte, los Administradores informan de que no han existido ni existen obligaciones contraídas en materia de pensiones, ni se han pagado primas de seguros de vida respecto de los miembros antiguos ni de los actuales del órgano de administración y del personal de alta dirección. Igualmente, no han recibido créditos ni anticipos de la Sociedad.

Los Administradores han comunicado a la Compañía que no poseen participaciones en el capital de sociedades con el mismo, análogo complementario género de actividad al que constituye el objeto social de la Compañía

No obstante, algunos miembros del Consejo de Administración ostentan cargos directivos y/o, desarrollan funciones relacionadas con la gestión de sociedades cuyo objeto social es análogo o complementario al de la Compañía. En el deber de evitar situaciones de conflicto con el interés de la Sociedad, durante el ejercicio los Administradores que han ocupado cargos en el Consejo de Administración han cumplido con las obligaciones previstas en el artículo 228 del texto refundido de la Ley de Sociedades de Capital. Asimismo, tanto ellos como las personas a ellos vinculadas, se han abstenido de incurrir en los supuestos de conflicto de interés previstos en el artículo 229 de dicha ley.

(17) Información sobre los aplazamientos de pago efectuados a proveedores
Disposición adicional tercera "Deber de Información" de la ley 15/2010 de 5 de julio.

Conforme a lo dispuesto en la Resolución del Instituto de Contabilidad y Auditoría de Cuentas de 29 de diciembre de 2010, la información relacionada con los aplazamientos de pago efectuados a proveedores, importe total de pagos realizados a los proveedores en el ejercicio, distinguiendo los que hayan excedido los límites legales de aplazamiento y plazo medio ponderado excedido de pagos en operaciones comerciales, es la siguiente

	Pagos realizados y pendientes en la fecha del cierre del balance			
	Importe 2014	2014	Importe 2013	2013
Dentro del plazo máximo legal	3.585.001,44	9%	7.756.677,33	29%
Resto	36.815.044,00	91%	18.842.499,20	71%
Total pagos ejercicio	40.400.045,44	100%	26.599.176,53	100%
PMP (días) a proveedores	113,78		71,86	
PMPE (días) de pagos	62,63		19,16	
Aplazamientos que a fecha de cierre del ejercicio sobrepasan el máximo legal	5.550.522,38		5.635.729,19	

(18) Otra información

El número medio de personas, empleadas en el curso del ejercicio, distribuido por categorías ha sido el siguiente:

Categorías profesionales	Número medio	
	2014	2013
Altos directivos	1	1
Resto personal directivo	7	9
Técnicos y profesionales científicos e intelectuales y de apoyo	227	237
Empleados de tipo administrativo	53	60
Resto personal cualificado	77	78
Trabajadores no cualificados	578	608
Total	943	993

La distribución por sexos del personal de la compañía al cierre del ejercicio, ha sido la siguiente:

Categorías profesionales	2014			2013		
	Total	Hombres	Mujeres	Total	Hombres	Mujeres
Altos directivos	1	1	0	1	1	0
Resto personal directivo	7	6	1	9	7	2
Técnicos y profesionales científicos e intelectuales y de apoyo	227	109	118	222	108	114
Empleados de tipo administrativo	43	5	38	56	7	49
Resto personal cualificado	65	38	27	72	39	33
Trabajadores no cualificados	117	101	16	147	127	20
Total	460	260	200	507	289	218

Remuneración auditores:

Los honorarios devengados correspondientes a la auditoría de las cuentas anuales del ejercicio 2014 han sido los siguientes:

Concepto	Ejercicio	
	2014	2013
Honorarios devengados	16.500	16.500
Total	16.500	16.500

(19) Información segmentada

Actividad	Importe	
	2014	2013
Servicios Agrarios	1.373.564,90	2.629.583,88
Recogida cadáveres animales (MER)	11.147.863,14	12.061.791,88
Servicios Ganaderos	1.721.822,27	1.230.156,47
Servicios Medioambientales	6.312.272,83	6.392.596,77
Operaciones Forestales	16.428.333,87	20.928.576,47
Obras e infraestructuras	18.517.882,15	21.836.437,08
Otras actividades	229.518,68	189.253,59
TOTAL	55.731.257,84	65.268.396,14

La totalidad de la cifra de negocios se realiza en la Comunidad Autónoma de Aragón.

(20) Información sobre derechos de emisión de gases de efecto invernadero

Los administradores manifiestan que en la contabilidad de la sociedad no existe ninguna partida relacionada con derechos de emisión de gases de efecto invernadero, ni existe ninguna otra información a suministrar en la memoria.

INFORME DE GESTIÓN DEL EJERCICIO 2014

SARGA fue constituida por tiempo indefinido el 1 de Octubre de 2012 como fusión por disolución y sin liquidación de SIRASA y SODEMASA con efectos desde el 1 de Enero de 2012.

En el ejercicio 2014, los esfuerzos han ido encaminados a la unificación de procesos para incrementar el efecto de las sinergias producidas en el ejercicio anterior.

Esto ha dado lugar a importantes ahorros en costes procedentes de:

- La unificación de las oficinas.
- Renegociación de contratos.
- Reducción de los costes de estructura.
- Incrementos de la eficiencia.
- Reducción de costes financieros.

Asimismo, en 2014 se ha producido la desinversión en la totalidad de empresas participadas por SARGA, lo que ha permitido unos beneficios extraordinarios así como una mejora de la tesorería.

Actividades de investigación, desarrollo e innovación

SARGA participa en proyectos de investigación, desarrollo e innovación orientados a mejorar la gestión medioambiental en distintos ámbitos de actuación.

- Proyecto LIFE MANEV que tiene como principal objetivo la mejora de la protección del medio ambiente, así como la calidad y la sostenibilidad de la ganadería potenciando el uso de tecnologías de tratamiento en diferentes zonas saturadas o excedentarias en la producción de deyecciones ganaderas de toda Europa. El presupuesto global es de 4.078.431€ y SARGA participa como beneficiario coordinador en el proyecto con un importe de 1.358.019€.
- SARGA participa en el proyecto INTERREG, denominado "STEP. Improving communities' sustainable energy policy tools" y cuyo objetivo primordial consiste en la mejora de políticas energéticas sostenibles a nivel local. Su presupuesto global es de 1.576.530,61€, participando SARGA con un presupuesto de ejecución de 218.238€
- Proyecto INTERREG MED "HOMER", siendo el objetivo perseguido la armonización de datos en los países mediterráneos a través de una mayor accesibilidad y reutilización de la información del sector público. El presupuesto global asciende a 3.566.437,50€ y desde SARGA se ejecutará 166.582€.
- Proyecto Life+ Natura, LIFE 07 ANTIDOTO " A new strategy against the poisoning of large carnivores and scavengers raptors", cuyo objetivo es la conservación de la fauna mediante la detección y eliminación del veneno en el medio natural. Las especies beneficiadas serán carnívoros tales como el oso y el lobo, y las rapaces carroñeras. El presupuesto global asciende a 614.950,13€ y la ejecución de SARGA ascenderá a 235.870€.
- Proyecto POCTEFA " Observatorio Pirenaico del Cambio Climático: evolución climática y bosques de montaña", cuyo presupuesto global asciende a 607.606,18€ de los cuales SARGA ejecutará 19.312€.
- Proyecto INNPACTO NANOSENSORES, VERSADO SOBRE "Farolas inteligentes con nanosensores para el control de la calidad del aire" cuya ejecución se halla comprendida entre los años 2013 y 2015. La compañía actúa como socio beneficiario.
- Proyecto "Tecnologías y herramientas para el ahorro de agua y energía mediante riego localizado en cultivos extensivos". Su ejecución se halla comprendida entre los años 2012 y 2015.

- Proyecto GO RURAL "Generación de servicios logísticos para entornos rurales". Su ejecución se halla comprendida entre los años 2012 y 2015. La compañía actúa como socio beneficiario.
- Proyecto PROGRAMME INTERREG MED MAIN: Materiales inteligentes. Su ejecución se halla comprendida en el período 2014-2015 y SARGA actúa como socio beneficiario.
- Proyecto DISCOVERED LIFE 12 ENV/ES/000761 "Lab to field,, soil remediation demonstrative Project: new ISCO application to DNAPL multicomponent environmental problem". Su ejecución se halla comprendida entre los años 2014 y 2017. La compañía actúa como socio beneficiario.

Perspectivas de futuro

Evolución de cada línea de negocio y riesgos e incertidumbres futuras

El negocio principal de SARGA se agrupa en las siguientes tres líneas:

- Recogida de cadáveres de animales muertos en explotaciones.
- Prestación de servicios (transferencia y encargos) a Diputación General de Aragón.
- Control y ejecución de obras de infraestructuras y regadíos.

1.- Recogida de cadáveres de animales muertos en explotaciones.

Se trata de una línea que presenta un óptimo equilibrio económico financiero. Dota a SARGA una importante estabilidad al posibilitar unos ingresos y cobros mensuales constantes. El servicio es muy valorado por el cliente por el alto grado de eficiencia y servicio. Cada ejercicio económico se obtienen significativas reducciones de costes e incrementos de eficiencia que redundan en la reducción de costes para el ganadero. El futuro de esta línea de negocio abunda en esa posibilidad.

La autorización para realizarlo se renueva de forma automática con carácter anual.

2.- Prestación de servicios (transferencia y encargos) a Diputación General de Aragón.

Abarca servicios variados que van desde la "Prevención y extinción de incendios forestales", Sanidad animal servicios agrarios (encaminados a aumentar la producción y el valor de la producción agrícola y ganadera) hasta la prestación de servicios medioambientales (consistentes entre otros en la vigilancia de parques naturales y gestión de centros de interpretación). Normalmente se trata de una línea de negocio intensiva en mano de obra que se gestiona con presupuestos anuales por el sistema de coste y costas con lo que presenta equilibrio económico.

Para el futuro no se esperan modificaciones sustantivas en el volumen de negocio.

3.- Control y ejecución de obras de infraestructuras y regadíos.

Esta línea de negocio se ejecuta con contratistas externas y personal de la estructura de la sociedad. La aportación al sostenimiento de los costes generales, por tanto, es más reducida. Financieramente, su comportamiento es óptimo para la tesorería de SARGA.

Para el futuro, la oportunidad de negocio se presenta por medio de la colaboración público privada en la financiación.

Acciones propias

Durante el ejercicio 2014 no se ha realizado ningún negocio con acciones propias, no existiendo autocartera ni al inicio ni al cierre del mismo.

Utilización de instrumentos financieros

Debido al tipo de transacciones realizadas, se considera que no es necesaria ninguna cobertura de tipos de interés.

Periodos medios de pago

Los periodos medios de pago de los últimos ejercicios económicos han sido los siguientes:

2.013: 71.86 días.

2.014: 113.78 días


La principal medida a adoptar consistirá en la contratación de líneas de crédito a corto que permitan respetar los periodos de pago legales.

Hechos posteriores al cierre

Con posterioridad al cierre no se ha producido ningún hecho reseñable.

Diligencia de Firma


En cumplimiento de lo dispuesto en la Ley de Sociedades de Capital, las Cuentas Anuales y el Informe de Gestión correspondientes al ejercicio 2014 se extienden 47 páginas incluida esta, numeradas de la 1 a la 47, siendo firmadas por todos los Administradores de SOCIEDAD ARAGONESA DE GESTIÓN AGROAMBIENTAL, S.L.U



Modesto Lobón Sobrino
N.I.F. 17828273F




Javier Rincón Gimeno
N.I.F. 17442077G




Roque Santiago Vicente Lantau
N.I.F. 73198343S




Luis Marruedo Espeja
N.I.F. 17710888Z



Alfredo Cajal Gavín
N.I.F. 17984432L




Santiago Pablo Muntilla-López
N.I.F. 17434625G



Cristina Morano Casado
N.I.F. 73077027B


Enrique Martín Bernal
N.I.F. 50410142F




Ignacio Murillo García-Atance
N.I.F. 17856468G



Sergio Ortiz Gutiérrez
N.I.F. 73085703Y



Miguel Ángel Arminio Pérez
N.I.F. 05269054F



Luis Miguel Albarrán González-Urriá
N.I.F. 17829402D

SOCIEDAD SOCIEDAD ARAGONESA DE GESTION AGROAMBIENTAL, S.L.U.
LIQUIDACIÓN PRESUPUESTOS AÑO 2014 - CUENTA DE PÉRDIDAS Y GANANCIAS

Periodo: 2014.DIC
 Entidad: SARGA

€ - Datos acumulados

LIQUIDACIÓN PRESUPUESTO DE EXPLOTACIÓN - CUENTA DE PÉRDIDAS Y GANANCIAS	Presupuesto Administrativo	Real
	Año 2014	Año 2014
1. Importe neto de la cifra de negocios	58.408.846,85	55.731.257,84
a) Ventas	13.223.326,00	17.008.804,38
b) Prestaciones de servicios	45.185.520,85	38.722.453,46
2. Variación de existencias de productos terminados y en curso de fabricación		
3. Trabajos realizados por la empresa para su activo		
4. Aprovisionamientos	-22.563.787,00	-22.348.994,77
a) Consumo de mercaderías		
b) Consumo de materias primas y otras materias consumibles	-557.297,00	-900.657,72
c) Trabajos realizados por otras empresas	-22.006.490,00	-21.448.337,05
d) Deterioro de mercaderías, materias primas y otros aprovisionamientos		
5. Otros ingresos de explotación	326.202,01	537.189,96
a) Ingresos accesorios y otros de gestión corriente		1.531,76
b) Subvenciones de explotación incorporadas al resultado del ejercicio	326.202,01	535.658,20
6. Gastos de personal	-26.517.910,20	-27.678.544,14
a) Sueldos, salarios y asimilados	-19.623.253,20	-20.448.616,32
b) Cargas sociales	-6.894.657,00	-7.229.927,82
c) Provisiones		
7. Otros gastos de explotación	-8.523.484,35	-5.629.502,20
a) Servicios exteriores	-8.307.846,35	-5.374.389,45
b) Tributos	-215.638,00	-121.195,98
c) Pérdidas, deterioro y variación de provisiones por operaciones comerciales		-133.916,77
d) Otros gastos de gestión corriente		
8. Amortización del inmovilizado	-832.378,00	-810.877,02
a) Amortización del inmovilizado intangible	-30.389,85	-36.964,15
b) Amortización del inmovilizado material	-801.988,15	-773.912,87
c) Amortización de las inversiones inmobiliarias		
9. Imputación de subvenciones de inmovilizado no financiero y otras	15.581,14	15.587,17
10. Excesos de provisiones		
11. Deterioro y resultado por enajenaciones del inmovilizado	0,00	1.362,15
a) Deterioros y pérdidas	0,00	0,00
a1) Del inmovilizado intangible		
a2) Del inmovilizado material		
a3) De las inversiones inmobiliarias		
b) Resultados por enajenaciones y otras	0,00	1.362,15
b1) Del inmovilizado intangible		
b2) Del inmovilizado material		1.362,15
b3) De las inversiones inmobiliarias		
12. Deterioro y resultado por enajenaciones de instrumentos financieros	0,00	0,00
a) Deterioros y pérdidas		
b) Resultados por enajenaciones y otras		
13. Otros resultados	0,00	172.602,95
Gastos excepcionales		-49.987,69
Ingresos excepcionales		222.590,64
A.1) RESULTADO DE EXPLOTACIÓN (1+2+3+4+5+6+7+8+9+10+11+12+13)	313.070,45	-9.918,06
14. Ingresos financieros	0,00	26.566,04
a) De participaciones en instrumentos de patrimonio	0,00	0,00
a1) En empresas del grupo y asociadas		
a2) En terceros		
b) De valores negociables y otros instrumentos financieros	0,00	26.566,04
b1) De empresas del grupo y asociadas		
b2) De terceros		26.566,04
15. Gastos financieros	-296.088,00	-89.843,62
a) Por deudas con empresas del grupo y asociadas		
b) Por deudas con terceros	-296.088,00	-89.843,62
c) Por actualización de provisiones		
16. Variación de valor razonable en instrumentos financieros	0,00	0,00
a) Cartera de negociación y otros		
b) Imputación al rdo del ejercicio por activos financieros disponibles para la venta		
17. Diferencias de cambio		
18. Deterioro y resultado por enajenaciones de instrumentos financieros	0,00	174.552,32
a) Deterioros y pérdidas		
b) Resultados por enajenaciones y otras		174.552,32
19. Incorporación al activo de gastos financieros		
A.2) RESULTADO FINANCIERO (14+15+16+17+18+19)	-296.088,00	111.274,74
A.3) RESULTADO ANTES DE IMPUESTOS (A.1+A.2)	16.982,45	101.356,68
20. Impuestos sobre beneficios		8.926,11
A.4) RESULTADO DEL EJERCICIO PROCEDENTE DE OPERACIONES CONTINUADAS (A.3+20)	16.982,45	110.282,79
21. Resultado del ejercicio procedente de operaciones interrumpidas neto de impuestos		
A.5) RESULTADO DEL EJERCICIO (A.4+21)	16.982,45	110.282,79

SOCIEDAD SOCIEDAD ARAGONESA DE GESTION AGROAMBIENTAL, S.L.U.

LIQUIDACIÓN PRESUPUESTOS AÑO 2014 - ESTADO DE FLUJOS DE EFECTIVO

Periodo:	2014.DIC
Entidad:	SARGA

€ - Datos acumulados

ESTADO DE FLUJOS DE EFECTIVO CORRESPONDIENTE AL EJERCICIO TERMINADO	Presupuesto	Real
	Administrativo	Año 2014
Año 2014	Año 2014	Año 2014
A) FLUJOS DE EFECTIVO DE LAS ACTIVIDADES DE EXPLOTACIÓN		
1. Resultado del ejercicio antes de impuestos	16.982,45	101.356,68
2. Ajustes del resultado	786.682,85	313.691,15
a) Amortización del inmovilizado (+)	832.378,00	810.877,02
b) Correcciones valorativas por deterioro (+/-)	0,00	128.276,74
b.1. Deterioro de mercaderías, materias primas y otros aprovisionamientos (+/-)		
b.2. Deterioro de productos terminado y en curso (+/-)		
b.3. Deterioro de créditos comerciales corrientes y no corrientes (+/-)		128.276,74
b.4. Deterioro del inmovilizado y de inversiones inmobiliarias (+/-)		
b.5. Deterioro de Instrumentos financieros (+/-)		
c) Variación de provisiones (+/-)		
d) Imputación de subvenciones (-)		
e) Resultados por bajas y enajenaciones del inmovilizado (+/-)	-341.783,15	-512.825,72
f) Resultados por bajas y enajenaciones de instrumentos financieros (+/-)		-1.362,15
g) Ingresos financieros (-)		-174.552,32
h) Gastos financieros (+)	296.088,00	-26.566,04
i) Diferencias de cambio (+/-)		89.843,62
j) Variación de valor razonable en instrumentos financieros (+/-)		
k) Otros ingresos y gastos (-/+)		
3. Cambios en el capital corriente	-1.528.738,25	8.777.164,08
a) Existencias (+/-)		
b) Deudores y otras cuentas a cobrar (+/-)	-610.124,65	17.321.497,46
c) Otros activos corrientes (+/-)		-97.638,98
d) Acreedores y otras cuentas a pagar (+/-)	-918.613,60	-8.424.701,82
e) Otros pasivos corrientes (+/-)		-21.992,58
f) Otros activos y pasivos no corrientes (+/-)		
4. Otros flujos de efectivo de las actividades de explotación	-296.088,00	921,61
a) Pagos de intereses (-)	-296.088,00	-89.843,62
b) Cobros de dividendos (+)		
c) Cobros de intereses (+)		26.566,04
d) Cobros (pagos) por impuestos sobre beneficios (+/-)		64.199,19
e) Otros pagos/ cobros (-/+)		
5. Flujos de efectivo de las actividades de explotación (+/-1+/-2+/-3+/-4)	-1.021.160,95	9.193.133,52
B) FLUJOS DE EFECTIVO DE LAS ACTIVIDADES DE INVERSIÓN		
6. Pagos por inversiones (-)	-998.250,00	-1.492.409,63
a) Empresas del grupo y asociadas		
b) Inmovilizado intangible		
c) Inmovilizado material	-998.250,00	-1.492.409,63
d) Inversiones inmobiliarias		
e) Otros activos financieros		
f) Activos no corrientes mantenidos para venta		
g) Otros activos		
7. Cobros por desinversiones (+)	0,00	911.735,80
a) Empresas del grupo y asociadas		911.735,80
c) Inmovilizado material		
d) Inversiones inmobiliarias		
e) Otros activos financieros		
f) Activos no corrientes mantenidos para venta		
g) Otros activos		
8. Flujos de efectivo de las actividades de inversión (7-6)	-998.250,00	-580.673,83
C) FLUJOS DE EFECTIVO DE LAS ACTIVIDADES DE FINANCIACIÓN		
9. Cobros y pagos por instrumentos de patrimonio	839.750,24	399.201,18
a) Emisión de instrumentos de patrimonio (+)		
b) Amortización de instrumentos de patrimonio (-)		
c) Adquisición de instrumentos de patrimonio propio (-)		
d) Enajenación de instrumentos de patrimonio propio (+)		
e) Subvenciones, donaciones y legados recibidos (+)	839.750,24	399.201,18
10. Cobros y pagos por instrumentos de pasivo financiero	1.179.402,44	-5.788.308,12
a) Emisión	1.435.618,68	69.089,66
1. Obligaciones y otros valores negociables (+)		
2. Deudas con entidades de crédito (+)		
3. Deudas con empresas del grupo y asociadas (+)	1.435.618,68	69.089,66
4. Otras deudas (+)		
b) Devolución y amortización de		
1. Obligaciones y otros valores negociables (-)	-256.216,24	-5.857.397,78
2. Deudas con entidades de crédito (-)		
3. Deudas con empresas del grupo y asociadas (-)		-5.461.538,34
4. Otras deudas (-)	-256.216,24	-395.859,44
11. Pagos por dividendos y remuneraciones de otros instrumentos de patrimonio	0,00	0,00
a) Dividendos (-)		
b) Remuneración de otros instrumentos de patrimonio (-)		
12. Flujos de efectivo de las actividades de financiación (+/-9+/-10-11)	2.019.152,68	-5.389.106,94
D) Efecto de las variaciones de los tipos de cambio		
E) Aumento/Disminución Neta del Efectivo o Equivalentes	-258,27	3.223.352,75
Efectivo o equivalentes al comienzo del ejercicio	531,64	4.840.279,86
Efectivo o equivalente por la integración filial		
Efectivo o equivalentes al final del ejercicio.	273,37	8.063.632,61

SOCIEDAD SOCIEDAD ARAGONESA DE GESTION AGROAMBIENTAL, S.L.U.
LIQUIDACIÓN PRESUPUESTOS AÑO 2014 - BALANCE DE SITUACIÓN

Periodo: 2014.DIC

Entidad: SARGA

€ - Datos acumulados

BALANCE DE SITUACIÓN	Presupuesto Administrativo	Real
	Año 2014	Año 2014
ACTIVO NO CORRIENTE	9.369.060,25	11.562.334,19
I. Inmovilizado intangible	956.279,06	740.416,91
1. Investigación y Desarrollo		
2. Concesiones	729.621,72	729.269,54
3. Patentes, licencias, marcas y similares		
4. Fondo de comercio		
5. Aplicaciones informáticas	226.657,34	11.147,37
6. Otro inmovilizado intangible		
7. Anticipos		
II. Inmovilizado material	7.582.060,20	8.506.793,75
1. Terrenos	67.000,00	67.000,00
2. Construcciones	4.511.243,13	5.710.419,29
3. Instalaciones técnicas y otro inmovilizado material	3.003.817,07	2.729.374,46
4. Inmovilizado en curso		
5. Anticipos		
III. Inversiones inmobiliarias	0,00	0,00
1. Terrenos		
2. Construcciones		
IV. Inversiones en empresas del grupo y asociadas a largo plazo	0,00	0,00
1. Instrumentos de patrimonio		
2. Créditos a empresas		
3. Valores representativos de deuda		
4. Derivados		
5. Otros activos financieros		
V. Inversiones financieras a largo plazo	137.796,90	2.037.414,86
1. Instrumentos de patrimonio		
2. Créditos a empresas	24.044,20	1.939.935,81
3. Valores representativos de deuda		
4. Derivados		
5. Otros activos financieros	113.752,70	97.479,05
VI. Activos por impuesto diferido	692.924,09	277.708,67
VII. Deudas comerciales no corrientes	0,00	0,00
1. Deudores comerciales no corrientes		
2. Deudores comerciales no corrientes, empresas del grupo		
ACTIVO CORRIENTE	26.965.812,69	28.569.282,13
I. Activos no corrientes mantenidos para la venta	0,00	0,00
1. Inmovilizado	0,00	0,00
Terrenos		
Resto de Inmovilizado		
2. Inversiones financieras		
3. Existencias y otros activos		
II. Existencias	0,00	0,00
1. Comerciales		
2. Materias primas y otros aprovisionamientos		
3. Productos en curso		
4. Productos terminados		
5. Subproductos, residuos y materiales recuperados		
6. Anticipos a proveedores		
III. Deudores comerciales y otras cuentas a cobrar	26.940.849,12	19.412.422,01
1. Clientes por ventas y prestaciones de servicios	3.098.052,40	4.399.058,19
2. Clientes empresas del grupo y asociadas	21.157.597,02	14.649.291,45
3. Deudores Varios	1.532.545,55	335.972,07
4. Personal	42.654,15	27.148,91
5. Activos por impuesto corriente		
6. Otros créditos con las Administraciones Públicas	1.110.000,00	951,39
7. Accionistas (socios) por desembolsos exigidos		
IV. Inversiones en empresas del grupo y asociadas a corto plazo	0,00	498.792,66
1. Instrumentos de patrimonio		
2. Créditos a empresas		498.792,66
3. Valores representativos de deuda		
4. Derivados		
5. Otros activos financieros		
V. Inversiones financieras a corto plazo	6.424,20	488.481,26
1. Instrumentos de patrimonio		
2. Créditos a empresas		486.526,26
3. Valores representativos de deuda		
4. Derivados		
5. Otros activos financieros	6.424,20	1.955,00
VI. Periodificaciones a corto plazo	18.266,00	105.953,59
VII. Efectivo y otros activos líquidos equivalentes	273,37	8.063.632,61
1. Tesorería	273,37	38.632,61
2. Otros activos líquidos equivalentes		8.025.000,00
TOTAL ACTIVO	36.334.872,94	40.131.616,32

PATRIMONIO NETO	21.147.911,22	21.479.815,47
A-1) Fondos propios	20.242.395,18	20.163.323,86
I. Capital	2.704.000,00	2.704.000,00
1.Capital escriturado	2.704.000,00	2.704.000,00
2.(Capital no exigido)		
II. Prima de emisión		
III. Reservas	17.521.412,73	17.835.185,89
1.Legal y estatutarias		
2.Otras reservas	17.521.412,73	17.835.185,89
IV. (Acciones y participaciones en patrimonio propias)		
V. Resultados de ejercicios anteriores	0,00	-486.144,82
1.Remanente		
2.(Resultados negativos de ejercicios anteriores)		-486.144,82
VI. Otras aportaciones de socios		
VII. Resultado del ejercicio	16.982,45	110.282,79
VIII. (Dividendo a cuenta)		
IX. Otros instrumentos de patrimonio neto.		
A.2) Ajustes por cambio de valor	0,00	0,00
I. Activos financieros disponible para la venta		
II. Operaciones de cobertura		
III. Otros		
A.3) Subvenciones, donaciones y legados recibidos	905.516,04	1.316.491,61
A.4) Fondo de provisiones técnicas. Aportaciones de terceros		
PASIVO NO CORRIENTE	1.973.308,87	1.293.238,73
FPT cobertura del conjunto de operaciones		
I. Provisiones a largo plazo	0,00	0,00
1.Obligaciones por prestaciones a largo plazo al personal		
2.Actuaciones medioambientales		
3.Provisiones por reestructuración		
4.Provisión por desmantelamiento, retiro o rehabilitación del inmovilizado		
5.Resto de provisiones		
II. Deudas a largo plazo	1.568.661,94	731.164,24
1.Obligaciones y otros valores negociables		
2.Deudas con entidades de crédito	1.211.226,64	333.426,94
3.Acreeedores por arrendamiento financiero		
4.Derivados		
5.Otros pasivos financieros	357.435,30	397.737,30
III. Deudas con empresas del grupo y asociadas a largo plazo		
IV. Pasivos por impuesto diferido	404.646,93	562.074,49
V. Periodificaciones a largo plazo		
PASIVO CORRIENTE	13.213.652,85	17.358.562,12
I. Pasivos vinculados con activos no corrientes mantenidos para la venta		
II. Provisiones a corto plazo	25.941,00	0,00
1.Obligaciones por prestaciones a corto plazo al personal		
2.Actuaciones medioambientales		
3.Provisiones por reestructuración		
4.Provisiones por desmantelamiento, retiro o rehabilitación del inmovilizado		
5.Resto de provisiones	25.941,00	
III. Deudas a corto plazo	7.356.982,87	638.831,48
1.Obligaciones y otros valores negociables		
2.Deudas con entidades de crédito	7.212.701,44	478.885,44
3.Acreeedores por arrendamiento financiero		
4.Derivados		
5.Otros pasivos financieros	144.281,43	159.946,04
IV. Deudas con empresas del grupo y asociadas a corto plazo		
V. Acreeedores comerciales y otras cuentas a pagar	5.811.419,98	16.719.730,64
1.Proveedores	4.481.426,27	10.904.447,20
2.Proveedores empresas del grupo y asociadas		261,90
3.Acreeedores varios	1.264.680,15	4.350.011,93
4.Personal (remuneraciones pendientes de pago)	34.113,56	454.066,07
5.Pasivos por impuesto corriente		
6.Otras deudas con las Administraciones Públicas	31.200,00	788.811,37
7.Anticipos de clientes		222.132,17
VI. Periodificaciones a corto plazo	19.309,00	
TOTAL PATRIMONIO NETO Y PASIVO	36.334.872,94	40.131.616,32

SUBVENCIONES Y TRANSFERENCIAS CONCEDIDAS

Corrientes

Entidad de destino	Importe	Descripción

Capital

Entidad de destino	Importe	Descripción

SUBVENCIONES Y TRANSFERENCIAS RECIBIDAS

Corrientes

Entidad Concedente	Importe	Descripción

Capital

Entidad Concedente	Importe	Descripción
Subvenciones Unión Europea	865.863,76	proyectos europeos

SOCIEDAD SOCIEDAD ARAGONESA DE GESTION AGROAMBIENTAL, S.L.U. LIQUIDACIÓN PRESUPUESTOS AÑO 2014 - PARTICIPACIONES € - Datos acumulados	Periodo:	2014.DIC
	Entidad:	SARGA

SOCIEDADES PARTICIPADAS

Nombre de la Sociedad	% Participación	Otros socios públicos